

**inGate**

**Årsredovisning**

**Ingate Systems AB**

Org. nr. 556609-0303

2002-07-01 – 2003-06-30

Styrelsen och verkställande direktören för Ingate Systems Aktiefbolag avger härmed följande årsredovisning.

## Innehåll

	<b>Sida</b>
Förvaltningsberättelse	3
Koncernens Resultaträkning	6
Koncernens Balansräkning	7
Moderbolagets Resultaträkning	9
Moderbolagets Balansräkning	10
Noter	12

Alla belopp redovisas, om inte annat anges, i tusentals kronor (tkr).



## Förvaltningsberättelse

### Ägarförhållanden

I januari 2003 har en riktad nyemission genomförts. I denna emission tecknade sig det japanska bolaget Bell Net Corp för 50 000 aktier vilket tillförde bolaget 22 miljoner kronor. Efter denna emission och efter ett antal transaktioner mellan aktieägare finns följande större aktieägare noterade i aktieboken:

Aktieägare	Andel
Intertex Data AB	65%
Bell Net Corp	12%
Linktech AB	10%

Ingate Systems AB är dotterbolag till Intertex Data AB (556220-5376).


### Information om verksamheten

Ingate Systems bedriver verksamhet inom utveckling och marknadsföring av Internetrelaterade säkerhets- och kommunikationsprodukter. Utvecklingsarbetet bedrivs helt i Sverige vid bolagets kontor i Linköping och Stockholm.

Bolagets produkter består av företagsbrandväggar och relaterade produkter. Fokus ligger sedan starten av bolaget på brandväggar som klarar SIP (Session Initiation Protocol) där bolaget har uppnått en världsledande ställning. SIP är ett Internet-protokoll för person-till-person kommunikation i realtid, som exempelvis används för IP telefoni, närvaro (presence), direktmeddelanden (instant messaging), ljud-, video- och data-samarbete. SIP-kommunikation förväntas bli nästa stora användningsområde av Internet förutom e-post och web-surfning.

Vanliga brandväggar klarar inte SIP, varför användarna på de privata nätverken (LAN:en) bakom sådana brandväggar inte kan använda den nya person-till-person kommunikation. Ingates brandväggar klarar SIP-kommunikation genom brandväggen och innehåller dessutom en SIP-server som ger ökad funktionalitet. Stora spelare som Microsoft, IBM, MCI/Worldcom, AT&T, Sprint, Siemens m fl satsar på SIP för kommande produkter och tjänster. Användningen av SIP har ännu inte tagit fart, men förväntas accelerera kraftigt under de kommande åren.

Under verksamhetsåret har bolaget fortsatt att utveckla den mjukvara som utgör bolagets huvudprodukt. Under året har två fullständiga releaser och ett större antal mindre releaser släppts. Sammantaget har detta arbete resulterat i väsentligt mer konkurrenskraftiga produkter.



Marknadsföring och försäljning har bedrivits i Skandinavien, Nordamerika och Asien samt i mindre omfattning i övriga Europa. Ingates amerikanska dotterbolag har under året anställt ytterligare en person i stället för det konsultarrangemang som användes tidigare.

Marknadsföringen inriktas i huvudsakligen på områden där SIP-funktionaliteten krävs och Ingate därmed har unika produkter. Efterfrågan på SIP-funktionalitet är ännu låg, men ökar kraftigt. På den svenska marknaden säljs brandväggarna även som allmänna brandväggar utan fokusering på SIP, men den försäljningen har stagnerat.

Utvecklingen på den asiatiska marknaden under året har varit mycket positiv. I slutet av verksamhetsåret tecknades ett distributionsavtal för Asia/Pacific med det japanska bolaget Mitsui & Co Ltd. I samband med avtalet gjordes en större beställning från Mitsui som kommer att levereras under början av nästa verksamhetsår. Under året har också tecknats ett OEM-avtal med ett amerikanskt bolag. Även här har betydande beställningar gjorts under året och i slutet av året är Ingate och denna OEM-partner involverade i ett flertal större projekt huvudsakligen i Asien.

Verksamheten i Nordamerika har under året utvecklats så att bolaget idag är mindre beroende av den första nordamerikanska kunden MCI (tidigare Worldcom). Marknadsutveckling har skett delvis tillsammans med bolagets distributör, Interlink Communications Systems och har resulterat i ett större antal återförsäljaravtal.

Det är styrelsens mening att bolaget idag står starkt rustat inför en förväntad acceleration i marknadsutvecklingen.

## Resultat och ställning

Nedan sammanfattas bolagets resultat för verksamhetsåret.

	Koncernen	Moderbolaget	
	2002/2003	2002/2003	2001/2002
Nettoomsättning	8 557	8 253	6 191
Resultat efter finansiella poster	-11 531	-9 956	-9 768
Balansomslutning	16 069	17 183	9 476
Soliditet	82%	85%	29%
Medelantal anställda	19	17	14

## Framtida utveckling

Bolaget har idag effektiv distribution i Sverige, Nordamerika och Asien. Verksamheten framför allt i Asien innehåller ett antal potentiellt mycket stora projekt vilka kan leda till betydande bidrag till omsättningen. En intressant utveckling mot slutet av verksamhetsåret är att bolaget fått ett antal förfrågningar, både i Sverige och i USA om konkreta projekt där våra produkter är intressanta för sin SIP-funktionalitet. Bland annat arbetar vi nu med ett projekt för ett svenskt landsting som vill övergå helt till att använda IP-telefoni. Då SIP-kommunikation väl slår igenom på bredare front, förväntas bolagets försäljning öka drastiskt.

## Forskning och utveckling

Bolaget utvecklingsarbete fokuseras på utveckling av mjukvara för brandväggar och kommunikation baserat på Internet-protokollet SIP. Utvecklingen bedrivs i Linux-miljö. Hårdvaruplattformarna inriktas mot att vara så standardiserade som möjligt och köps in från etablerade tillverkare av PC-hårdvara, såsom Portwell i Taiwan.

I utvecklingsarbetet var vid verksamhetsårets slut 6 personer engagerade (medeltal 6). Utvecklingskostnaderna uppgick till 3 473 tkr eller ca 20 % av de totala rörelsekostnaderna. Dessa utvecklingskostnader har aktiverats i balansräkningen och avskrivning om 20% eller 1 495 tkr har gjorts.

## Förslag till behandling av förlust

Till bolagsstämmans förfogande står följande vinstmedel:

Balanserat resultat	-9 768 208
Årets resultat	<u>-9 956 321</u>
	-19 724 529

Styrelsen och verkställande direktören föreslår att den ansamlade förlusten -19 724 529 kronor avräknas mot överkursfonden.



## Koncern Resultaträkning

	Not	2002-07-01 – 2003-06-30
Nettoomsättning	3	8 557
Övriga rörelseintäkter		<u>11</u> 8 568
<i>Rörelsens kostnader:</i>		
Råvaror och förnödenheter		-2 545
Övriga externa kostnader	6	-7 440
Personalkostnader	4, 5	-7 269
Avskrivningar av materiella och immateriella anläggningstillgångar	7, 9, 10	-2 378
		-19 632
<b>Rörelseresultat</b>		<b>-11 065</b>
<i>Resultat från finansiella investeringar:</i>		
Ränteintäkter och liknande resultatposter	8	135
Räntekostnader och liknande resultatposter		<u>-601</u> -466
<b>Resultat före skatt</b>		<b>-11 531</b>
Skatt på årets resultat		<u>0</u>
<b>Årets resultat</b>		<b><u>-11 531</u></b>



## Koncern Balansräkning

	Not	2003-06-30
<b>Tillgångar</b>		
<b>Anläggningstillgångar</b>		
<b>Immateriella anläggningstillgångar</b>	9	
Balanserade utgifter för utvecklingsarbeten		5 757
Koncessioner, patent, licenser, varumärken samt liknande rättigheter		<u>2 100</u>
		7 857
<b>Materiella anläggningstillgångar</b>	10	
Inventarier, verktyg och installationer		<u>761</u>
		761
<b>Summa anläggningstillgångar</b>		<b>8 618</b>
 <b>Omsättningstillgångar</b>		
<b>Varulager m.m.</b>		
Färdiga varor och handelsvaror		<u>2 477</u>
		2 477
<b>Kortfristiga fordringar</b>		
Kundfordringar		343
Övriga fordringar		271
Förutbetalda kostnader och upplupna intäkter		<u>335</u>
		949
<b>Kassa och bank</b>		<u>4 025</u>
<b>Summa omsättningstillgångar</b>		<b>7 451</b>
<b>Summa tillgångar</b>		<u><b>16 069</b></u>



## Koncern Balansräkning, forts

	Not	2003-06-30
<b><i>Eget kapital och skulder</i></b>		
<b>Eget kapital</b>	13	
<i>Bundet eget kapital</i>		
Aktiekapital (413 540 aktier à nom 1 kr)		413
Bundna reserver		<u>34 000</u>
		34 413
<i>Fritt eget kapital</i>		
Fria reserver		-9 770
Årets resultat		<u>-11 531</u>
		-21 301
<b>Summa eget kapital</b>		<b>13 112</b>
<b>Långfristiga skulder</b>		
Checkräkningskredit	14	53
Övriga långfristiga skulder		<u>6</u>
<b>Summa långfristiga skulder</b>		<b>59</b>
<b>Kortfristiga skulder</b>		
Leverantörsskulder		1 264
Upplupna kostnader och förutbetalda intäkter		1 396
Övriga skulder		<u>238</u>
<b>Summa kortfristiga skulder</b>		<b>2 898</b>
<b>Summa eget kapital och skulder</b>		<b><u>16 069</u></b>
<b>Ställda säkerheter</b>	14	
Företagsinteckning		<u>2 000</u>
<b>Ansvarsförbindelser</b>		<u>Inga</u>





## Moderbolagets Resultaträkning

	Not	2002-07-01 – 2003-06-30	2001-03-27 – 2002-06-30
Nettoomsättning	3	8 253	6 191
Förändring av lager av produkter i arbete, färdiga varor och pågående arbete för annans räkning		0	185
Övriga rörelseintäkter		<u>11</u> 8 264	<u>51</u> 6 427
<i>Rörelsens kostnader:</i>			
Råvaror och förnödenheter		-2 786	-3 036
Övriga externa kostnader	6	-6 522	-7 681
Personalkostnader	4,5	-6 106	-3 652
Avskrivningar av materiella och immateriella anläggningstillgångar	7, 9,10	-2 359	-1 718
Övriga rörelsekostnader		<u>0</u> -17 773	<u>-17</u> -16 104
<b>Rörelseresultat</b>		<b>-9 509</b>	<b>-9 677</b>
<i>Resultat från finansiella investeringar:</i>			
Ränteintäkter och liknande resultatposter	8	154	114
Räntekostnader och liknande resultatposter		<u>-601</u> -447	<u>-205</u> -91
<b>Resultat före skatt</b>		<b>-9 956</b>	<b>-9 768</b>
Skatt på årets resultat		<u>0</u>	<u>0</u>
<b>Årets resultat</b>		<b><u>-9 956</u></b>	<b><u>-9 768</u></b>

X

## Moderbolagets Balansräkning

	Not	2003-06-30	2002-06-30
<b>Tillgångar</b>			
<b>Anläggningstillgångar</b>			
<b>Immateriella anläggningstillgångar</b>	9		
Balanserade utgifter för utvecklingsarbeten		5 757	3 780
Koncessioner, patent, licenser, varumärken samt liknande rättigheter		<u>2 100</u>	<u>2 800</u>
		7 857	6 580
<b>Materiella anläggningstillgångar</b>	10		
Inventarier, verktyg och installationer		<u>663</u>	<u>200</u>
		663	200
<b>Finansiella anläggningstillgångar</b>	11		
Andelar i dotterföretag	12	10	10
Övrig långfristig fordran i dotterföretag		<u>1 558</u>	<u>0</u>
		1 568	10
<b>Summa anläggningstillgångar</b>		<b>10 088</b>	<b>6 790</b>
<b>Omsättningstillgångar</b>			
<b>Varulager m.m.</b>			
Färdiga varor och handelsvaror		2 475	185
Förskott till leverantör		<u>0</u>	<u>13</u>
		2 475	198
<b>Kortfristiga fordringar</b>			
Kundfordringar		268	535
Fordringar hos koncernföretag		0	261
Övriga fordringar		245	447
Förutbetalda kostnader och upplupna intäkter		<u>315</u>	<u>275</u>
		827	1 518
<b>Kassa och bank</b>		<u>3 792</u>	<u>970</u>
<b>Summa omsättningstillgångar</b>		<b>7 095</b>	<b>2 686</b>
<b>Summa tillgångar</b>		<b><u>17 183</u></b>	<b><u>9 476</u></b>

## Moderbolagets Balansräkning, forts

	Not	2003-06-30	2002-06-30
<b>Eget kapital och skulder</b>			
<b>Eget kapital</b>	13		
<i>Bundet eget kapital</i>			
Aktiekapital (413 540 aktier à nom 1 kr)		413	363
Överkursfond		<u>34 000</u>	<u>12 121</u>
		34 413	12 484
<i>Fritt eget kapital</i>			
Balanserat resultat		-9 768	0
Årets resultat		<u>-9 956</u>	<u>-9 768</u>
		-19 724	-9 768
<b>Summa eget kapital</b>		<b>14 689</b>	<b>2 716</b>
<b>Långfristiga skulder</b>			
Checkräkningskredit	14	53	
Skulder till koncernföretag		0	2 800
Skulder till intresseföretag		<u>0</u>	<u>1 498</u>
<b>Summa långfristiga skulder</b>		<b>53</b>	<b>4 298</b>
<b>Kortfristiga skulder</b>			
Förskott från kunder		0	55
Leverantörsskulder		982	1 369
Upplupna kostnader och förutbetalda intäkter		1 228	894
Övriga skulder		<u>231</u>	<u>144</u>
<b>Summa kortfristiga skulder</b>		<b>2 441</b>	<b>2 462</b>
<b>Summa eget kapital och skulder</b>		<b><u>17 183</u></b>	<b><u>9 476</u></b>
<b>Ställda säkerheter</b>	14		
Företagsinteckning		2 000	Inga
<b>Ansvarsförbindelser</b>		Inga	Inga

~~X~~

## Noter

### Not 1 Redovisnings- och värderingsprinciper

De redovisningsprinciper som tillämpas överensstämmer med årsredovisningslagen, bokföringslagen samt rekommendationer och uttalanden från Bokföringsnämnden och Föreningen Auktoriserade Revisorer FAR.

### Not 2 Uppgifter om moderbolag

Moderbolag är Intertex Data AB (556220–5376).

Moderbolagets andel av intäkterna är 0% (0kr), andelen av rörelsens kostnader är 2% (407 568kr). Koncernens andel av intäkterna är 0% (0kr), andelen av rörelsens kostnader är 2% (427 408kr)

### Not 3 Nettoomsättningens fördelning

Nettoomsättningen fördelar sig på geografiska marknader enligt följande:

	Koncernen	Moderbolaget	
	2002/2003	2002/2003	2001/2002
Norden	3 761	3 761	5 616
Europa, exkl. Norden	45	45	0
Nordamerika	1 703	1 399	223
Asien	<u>3 048</u>	<u>3 048</u>	<u>352</u>
<b>Summa</b>	<b>8 557</b>	<b>8 253</b>	<b>6 191</b>

### Not 4 Medelantalet anställda

	Koncernen	Moderbolaget	
	2002/2003	2002/2003	2001/2002
Män	14	12	11
Kvinnor	5	5	3
<b>Totalt</b>	<b>19</b>	<b>17</b>	<b>14</b>

Av de anställda arbetar 2 män i USA.

**Not 5 Löner, andra ersättningar och sociala kostnader**

	Koncernen	Moderbolaget	
	2002/2003	2002/2003	2001/2002
Löner och andra ersättningar			
VD och Styrelse	725	725	725
Övriga anställda	6 538	5 373	4 707
<b>Totala löner och andra ersättningar</b>	<b>7 263</b>	<b>6 098</b>	<b>5 432</b>
Sociala kostnader	2 510	2 510	2 052
<b>Totala löner, andra ersättningar och sociala kostnader</b>	<b>9 773</b>	<b>8 608</b>	<b>7 484</b>

Av bolagets sociala kostnader utgör 424 tkr pensionskostnader varav 180 tkr avser gruppen styrelse och VD. Löner och sociala kostnader för personal i utvecklingsarbete har aktiverats med 2 751 tkr.

Korrigeringar av lönebelopp för föregående år har skett för att få bättre jämförbarhet med årets belopp.

**Not 6 Uppllysning om revisorers arvode**

Arvode och kostnadsersättning

	Redaco Revision AB	Ernst & Young	Summa 2001-2003
Revisionsuppdrag	30	28	58
Andra uppdrag	<u>20</u>	<u>0</u>	<u>20</u>
	<b>50</b>	<b>28</b>	<b>78</b>

Revisionskostnaden Ernst & Young avser räkenskapsåret 2001-2002 men har kostnadsförts 2002-2003.

**Not 7 Avskrivningar och nedskrivningar**

Avskrivning sker med rak avskrivning enligt plan.

Utvecklingskostnader avskrivs med en avskrivningstid om 5 år.

Immateriella rättigheter avskrivs med en avskrivningstid om 5 år.

Inventarier utom datorer avskrivs med en avskrivningstid om 5 år.

Maskiner och datorer avskrivs med en avskrivningstid om 3 år.

**Not 8 Ränteintäkter och liknande resultatposter**

	Koncernen	Moderbolaget	
	2002/2003	2002/2003	2001/2002
Ränteintäkter	58	77	114
Värdeökning Likviditetsfond	67	67	0
Valutakursvinster	<u>10</u>	<u>10</u>	<u>0</u>
<b>Totalt</b>	<b>135</b>	<b>154</b>	<b>114</b>

**Not 9 Immateriella anläggningstillgångar**

	Koncernen	Moderbolaget	
	2003-06-30	2003-06-30	2002-06-30
<b>Rättigheter Fuego</b>			
Ingående anskaffningsvärde	3 500	3 500	0
Årets investering	<u>0</u>	<u>0</u>	<u>3 500</u>
<b>Utgående ackumulerade anskaffningsvärden</b>	<b>3 500</b>	<b>3 500</b>	<b>3 500</b>
Ingående avskrivningar	700	700	0
Årets avskrivningar	<u>700</u>	<u>700</u>	<u>700</u>
<b>Utgående ackumulerade avskrivningar</b>	<b>1 400</b>	<b>1 400</b>	<b>700</b>
<b>Utgående planenligt restvärde</b>	<b><u>2 100</u></b>	<b><u>2 100</u></b>	<b><u>2 800</u></b>

	Koncernen	Moderbolaget	
	2003-06-30	2003-06-30	2002-06-30
<b>Balanserade utgifter för utvecklingsarbete</b>			
Ingående anskaffningsvärde	4 725	4 725	0
Årets investering	<u>3 472</u>	<u>3 472</u>	<u>4 725</u>
<b>Utgående ackumulerade anskaffningsvärden</b>	<b>8 197</b>	<b>8 197</b>	<b>4 725</b>
Ingående avskrivningar	945	945	0
Årets avskrivningar	<u>1 495</u>	<u>1 495</u>	<u>945</u>
<b>Utgående ackumulerade avskrivningar</b>	<b>2 440</b>	<b>2 440</b>	<b>945</b>
<b>Utgående planenligt restvärde</b>	<b><u>5 757</u></b>	<b><u>5 757</u></b>	<b><u>3 780</u></b>

Utvecklingskostnader som aktiverats kan sammanfattas enligt följande:

	2002/2003	2001/2002
Personal i utvecklingsarbete	2 751	4 279
Utvecklingsomkostnader	722	446
<b>Summa</b>	<b>3 473</b>	<b>4 725</b>



**Not 10 Materiella anläggningstillgångar**

	Koncernen		Moderbolaget	
	2003-06-30	2003-06-30	2003-06-30	2002-06-30
<b>Maskiner och andra tekniska anläggningar</b>				
Ingående anskaffningsvärde	273	273		0
Årets investering	<u>745</u>	<u>627</u>		<u>273</u>
<b>Utgående ackumulerade anskaffningsvärden</b>	<b>1 018</b>	<b>900</b>		<b>273</b>
Ingående avskrivningar	73	73		0
Årets avskrivningar	<u>183</u>	<u>164</u>		<u>73</u>
<b>Utgående ackumulerade avskrivningar</b>	<b>257</b>	<b>237</b>		<b>73</b>
<b>Utgående planenligt värde</b>	<b><u>761</u></b>	<b><u>663</u></b>		<b><u>200</u></b>

**Not 11 Finansiella anläggningstillgångar**

	Moderbolaget	
	2003-06-30	2002-06-30
<b>Aktier och andelar i koncernföretag</b>		
Ingående anskaffningsvärde	10	0
Årets investering	<u>0</u>	<u>10</u>
<b>Utgående ackumulerade anskaffningsvärden</b>	<b>10</b>	<b>10</b>
<b>Utgående bokfört värde</b>	<b><u>10</u></b>	<b><u>10</u></b>

**Not 12 Andelar i koncernföretag**

	Kapital andel	Rösträtts- andel	Antal andelar	Bokfört värde
Dotterföretaget Ingate Systems Inc.	100%	100%	100	10
<b>Summa</b>				<b>10</b>

Uppgifter om dotterföretagets namn och säte:

Ingate Systems Inc.                      **Säte**  
 Delaware, USA



**Not 13 Förändring av eget kapital**

**Koncernen**

	Aktiekapital	Bundna reserver	Fritt eget kapital	Totalt
Belopp vid årets ingång	363	12 121	-9 770	2 714
Nyemission	50	21 879		21 929
Årets resultat			-11 531	-11 531
<b>Belopp vid årets utgång</b>	<b>413</b>	<b>34 000</b>	<b>-21 301</b>	<b>13 112</b>

**Moderbolaget**

	Aktie- kapital	Överkurs- fond	Balanserat resultat	Årets resultat	Totalt
Belopp vid årets ingång	363	12 121	0	-9 768	2 716
Nyemission	50	21 879			21 929
Disposition av föregående års resultat balanseras i ny räkning			-9 768	9 768	0
Årets resultat				-9 956	-9 956
<b>Belopp vid årets utgång</b>	<b>413</b>	<b>34 000</b>	<b>-9 768</b>	<b>-9 956</b>	<b>14 689</b>

**Not 14 Checkräkningskredit**

	Koncernen	Moderbolaget	
	2002/2003	2002/2003	2001/2002
Utnyttjad checkkredit per 30 juni	53	53	0
Total kreditlimit	2 000	2 000	0
Lämnad säkerhet företagsinteckning	2 000	2 000	0



Stockholm den 29 augusti 2003




Karl-Erik Ståhl




Inge Wallin



Martin Feuk




Per Bouveng



Olle Westerberg  
Verkställande direktör

Min revisionsberättelse har avgivits den 2003-09-10



Bertil Jonsson  
Godkänd revisor

# REDACO REVISION AB

## REVISIONSBERÄTTELSE

Till bolagsstämman i

### **Ingate Systems AB**

**Organisationsnummer: 556609-0303**

Jag har granskat årsredovisningen, koncernredovisningen och bokföringen samt styrelsens och verkställande direktörens förvaltning i Ingate Systems AB för räkenskapsåret 2002-07-01—2003-06-30 . Det är styrelsen och verkställande direktören som har ansvaret för räkenskapshandlingarna och förvaltningen. Mitt ansvar är att uttala mig om årsredovisningen, koncernredovisningen och förvaltningen på grundval av min revision.

Revisionen har utförts i enlighet med god revisionssed i Sverige. Det innebär att jag planerat och genomfört revisionen för att i rimlig grad försäkra mig om att årsredovisningen och koncernredovisningen inte innehåller väsentliga fel. En revision innefattar att granska ett urval av underlagen för belopp och annan information i räkenskapshandlingarna. I en revision ingår också att pröva redovisningsprinciperna och styrelsens och verkställande direktörens tillämpning av dem samt att bedöma den samlade informationen i årsredovisningen och koncernredovisningen. Som underlag för mitt uttalande om ansvarsfrihet har jag granskat väsentliga beslut, åtgärder och förhållanden i bolaget för att kunna bedöma om någon styrelseledamot eller verkställande direktören är ersättningsskyldig mot bolaget. Jag har även granskat om någon styrelseledamot eller verkställande direktören på annat sätt har handlat i strid med aktiebolagslagen, årsredovisningslagen eller bolagsordningen. Jag anser att min revision ger mig rimlig grund för mina uttalanden nedan.

Årsredovisningen och koncernredovisningen har upprättats i enlighet med årsredovisningslagen och ger därmed en rättvisande bild av bolagets och koncernens resultat och ställning i enlighet med god redovisningssed i Sverige.

Jag tillstyrker att bolagsstämman fastställer resultaträkningen och balansräkningen för moderbolaget och för koncernen, behandlar förlusten i moderbolaget enligt förslaget i förvaltningsberättelsen och beviljar styrelsens ledamöter och verkställande direktören ansvarsfrihet för räkenskapsåret.

Stockholm 2003-09-10



Bertil Jonsson  
Godkänd revisor