



Årsredovisning

Ingate Systems AB

Org. nr. 556609-0303

2005-07-01 – 2006-06-30

Styrelsen och verkställande direktören för Ingate Systems Aktiebolag avger härmed följande årsredovisning.

Innehåll	Sida
Förvaltningsberättelse	3
Koncernens Resultaträkning.....	4
Koncernens Balansräkning	5
Moderbolagets Resultaträkning.....	7
Moderbolagets Balansräkning.....	8
Noter	10

Alla belopp redovisas, om inte annat anges, i tusentals kronor (tkr).



Förvaltningsberättelse

Ägarförhållanden

I juni 2006 genomfördes en riktad nyemission som var garanterad av huvudägaren Intertex Data AB och tillförde Bolaget ett kapital om 9 miljoner kronor. Nyemissionen innebar att Intertex ökade sin andel av Bolaget ytterligare. Emissionen slutregistrerades först efter verksamhetsårets slut. Under året har också Bolagets andra största ägare Bell Net Corp. överlåtit sina aktier på det likaledes japanska bolaget Nippon Menard Cosmetics Company. De större ägarnas innehav efter dessa förändringar redovisas i tabellen nedan.

Aktieägare	Andel
Intertex Data AB	70%
Nippon Menard	18%
Linktech AB	6%

Ingate Systems AB är dotterbolag till Intertex Data AB (556220-5376).

Information om verksamheten

Ingate Systems bedriver verksamhet inom utveckling och marknadsföring av Internetrelaterade säkerhets- och kommunikationsprodukter. Utvecklingsarbetet bedrivs helt i Sverige vid bolagets kontor i Linköping och Stockholm.

Under verksamhetsåret har bolaget fortsatt att utveckla programvaran för bolagets brandväggar och SIParatorer, samt lanserat tre nya hårdvarumodeller. Dessa produkter har ett unikt stöd för SIP, Session Initiation Protocol. SIP är det standardiserade sättet för olika typer av person-till-personkommunikation över Internet, vilket förväntas bli nästa stora användningsområde av Internet. Marknadsföring och försäljning har bedrivits globalt med fokus i Europa och Nordamerika.

Resultat och ställning

Nedan sammanfattas bolagets resultat för verksamhetsåret.

	Koncernen		Moderbolaget	
	2005/2006	2004/2005	2005/2006	2004/2005
Nettoomsättning	6 431	7 453	6 205	6 580
Resultat efter finansiella poster	-16 818	-21 438	-16 461	-26 299
Balansomslutning	13 560	21 296	12 843	20 295
Soliditet	80%	88%	82%	89%
Medelantal anställda	22	25	20	23

Förslag till behandling av förlust

Styrelsen och verkställande direktören föreslår att årets förlust – 16 460 761 kronor avräknas mot överkursfonden.



Koncernens Resultaträkning

	Not	2005-07-01 – 2006-06-30	2004-07-01 – 2005-06-30
Nettoomsättning	3	6 431	7 453
Övriga rörelseintäkter		<u>135</u>	<u>197</u>
		6 566	7 650
<i>Rörelsens kostnader:</i>			
Råvaror och förnödenheter		-1 243	-2 432
Övriga externa kostnader	7	-4 790	-8 382
Personalkostnader	4,5,6	-14 497	-16 430
Avskrivningar av materiella och immateriella anläggningstillgångar	8,10,11	-2 747	-2 797
Övriga rörelsekostnader		<u>-47</u>	<u>-65</u>
		-23 324	-30 106
Rörelseresultat		-16 758	-22 456
<i>Resultat från finansiella investeringar:</i>			
Ränteintäkter och liknande resultatposter	9	80	1 077
Räntekostnader och liknande resultatposter		<u>-140</u>	<u>-59</u>
		-60	1 018
Resultat före skatt		-16 818	-21 438
Skatt på årets resultat		<u>-15</u>	<u>0</u>
Årets resultat		<u>-16 833</u>	<u>-21 438</u>

Koncernens Balansräkning

	Not	2006-06-30	2005-06-30
<i>Tillgångar</i>			
Anläggningstillgångar			
Immateriella anläggningstillgångar	10		
Balanserade utgifter för utvecklingsarbeten		685	2 329
Koncessioner, patent, licenser, varumärken samt liknande rättigheter		<u>0</u>	<u>700</u>
		685	3 029
Materiella anläggningstillgångar	11		
Inventarier, verktyg och installationer		<u>779</u>	<u>1 007</u>
		1 465	1 007
Finansiella anläggningstillgångar	12		
Depositioner		<u>150</u>	<u>152</u>
		150	152
Summa anläggningstillgångar		1 615	4 188
Omsättningstillgångar			
Varulager m.m.			
Färdiga varor och handelsvaror		<u>1 349</u>	<u>2 178</u>
		1 349	2 178
Kortfristiga fordringar			
Kundfordringar		1 190	2 402
Övriga fordringar		483	107
Förutbetalda kostnader och upplupna intäkter		<u>730</u>	<u>535</u>
		2 403	3 044
Kassa och bank		<u>8 193</u>	<u>11 886</u>
Summa omsättningstillgångar		11 945	17 108
Summa tillgångar		<u>13 560</u>	<u>21 296</u>

Koncernens Balansräkning, forts

	Not	2006-06-30	2005-06-30
<i>Eget kapital och skulder</i>			
Eget kapital	14		
<i>Bundet eget kapital</i>			
Aktiekapital (684 649/512 540 aktier à nom 1 kr)		685	513
Bundna reserver		<u>26 989</u>	<u>39 727</u>
		27 674	40 240
<i>Fritt eget kapital</i>			
Fria reserver		-46	-105
Årets resultat		<u>-16 833</u>	<u>-21 438</u>
		-16 879	-21 543
Summa eget kapital		10 795	18 697
Långfristiga skulder			
Övriga långfristiga skulder		<u>17</u>	<u>55</u>
Summa långfristiga skulder		17	55
Kortfristiga skulder			
Leverantörsskulder		595	368
Upplupna kostnader och förutbetalda intäkter		1 918	1 828
Övriga skulder		<u>235</u>	<u>348</u>
Summa kortfristiga skulder		2 748	2 544
Summa eget kapital och skulder		<u>13 560</u>	<u>21 296</u>
Ställda säkerheter			
Företagsinteckning (ej utnyttjad)		2 000	2 000
Ansvarsförbindelser		<u>Inga</u>	<u>Inga</u>

Moderbolagets Resultaträkning

	Not	2005-07-01 – 2006-06-30	2004-07-01 – 2005-06-30
Nettoomsättning	3	6 205	6 580
Övriga rörelseintäkter		<u>150</u>	<u>231</u>
		6 355	6 811
<i>Rörelsens kostnader:</i>			
Råvaror och förnödenheter		-1 647	-2 057
Övriga externa kostnader	7	-4 168	-7 621
Personalkostnader	4,5,6	-12 518	-14 381
Avskrivningar av materiella och immateriella anläggningstillgångar	8,10,11	-2 734	-2 759
Övriga rörelsekostnader		<u>-47</u>	<u>-65</u>
		-21 114	-26 883
Rörelseresultat		-14 759	-20 072
<i>Resultat från finansiella investeringar:</i>	9		
Resultat från andelar i koncernföretag		-1 651	-7 555
Ränteintäkter och liknande resultatposter		86	1 369
Räntekostnader och liknande resultatposter		<u>-137</u>	<u>-41</u>
		-1 702	-6 227
Resultat före skatt		-16 461	-26 299
Skatt på årets resultat		<u>0</u>	<u>0</u>
Årets resultat		<u>-16 461</u>	<u>-26 299</u>

Moderbolagets Balansräkning

	Not	2006-06-30	2005-06-30
<i>Tillgångar</i>			
Anläggningstillgångar			
Immateriella anläggningstillgångar			
	10		
Balanserade utgifter för utvecklingsarbeten		685	2 329
Koncessioner, patent, licenser, varumärken samt liknande rättigheter		<u>0</u>	<u>700</u>
		685	3 029
Materiella anläggningstillgångar			
	11		
Inventarier, verktyg och installationer		<u>736</u>	<u>968</u>
		736	968
Finansiella anläggningstillgångar			
	12		
Andelar i dotterföretag	13	10	10
Övrig långfristig fordran i dotterföretag	9	0	0
Depositioner		<u>126</u>	<u>126</u>
		136	136
Summa anläggningstillgångar		1 558	4 134
Omsättningstillgångar			
Varulager m.m.			
Färdiga varor och handelsvaror		<u>1 331</u>	<u>2 082</u>
		1 331	2 082
Kortfristiga fordringar			
Kundfordringar		837	1 796
Övriga fordringar		423	107
Förutbetalda kostnader och upplupna intäkter		<u>730</u>	<u>454</u>
		1 990	2 357
Kassa och bank		<u>7 964</u>	<u>11 722</u>
Summa omsättningstillgångar		11 285	16 161
Summa tillgångar		<u>12 843</u>	<u>20 295</u>

Moderbolagets Balansräkning, forts

	Not	2006-06-30	2005-06-30
<i>Eget kapital och skulder</i>			
Eget kapital	14		
<i>Bundet eget kapital</i>			
Aktiekapital (684 649/512 540 aktier à nom 1 kr)		685	513
Överkursfond		22 530	43 861
Pågående nyemission (127 891 aktier á nom 1 kr)		<u>3 837</u>	<u>0</u>
		27 052	44 374
<i>Fritt eget kapital</i>			
Årets resultat		<u>-16 461</u>	<u>-26 299</u>
		-16 461	-26 299
Summa eget kapital		10 591	18 075
 Kortfristiga skulder			
Leverantörsskulder		492	365
Upplupna kostnader och förutbetalda intäkter		1 525	1 507
Övriga skulder		<u>235</u>	<u>348</u>
Summa kortfristiga skulder		2 252	2 220
 Summa eget kapital och skulder		<u>12 843</u>	<u>20 295</u>
 Ställda säkerheter			
Företagsinteckning (ej utnyttjad)		2 000	2 000
 Ansvarsförbindelser		<u>Inga</u>	<u>Inga</u>

Noter

Not 1. Redovisnings- och värderingsprinciper

De redovisningsprinciper som tillämpas överensstämmer med årsredovisningslagen, bokföringslagen samt rekommendationer och uttalanden från Bokföringsnämnden.

Koncernredovisningen har upprättats enligt förvärvsmetoden. Det utländska dotterföretagets balans- och resultaträkning har omräknats enligt balansdagens kurs.

Not 2. Koncernuppgifter

Bolaget är dotterbolag till Intertex Data AB (556220-5376).

Av koncernens totala inköp och försäljning mätt i kronor avser 0,2% (0,2%) av rörelsekostnader och 0,6% (0,6%) av försäljningen andra företag inom hela den företagsgrupp som koncernen tillhör. Av moderbolagets totala inköp och försäljning mätt i kronor avser 0,2% (0,2%) av rörelsens kostnader och 0,6% (1%) av försäljningen andra företag inom hela den företagsgrupp som bolaget tillhör.

Not 3. Nettoomsättningens fördelning

Nettoomsättningen fördelar sig på geografiska marknader enligt följande:

	Koncernen		Moderbolaget	
	2005/2006	2004/2005	2005/2006	2004/2005
Norden	3 022	3 110	3 022	3 110
Europa, exkl. Norden	482	390	482	390
Nordamerika	2 430	3 709	2 204	2 836
Asien	<u>497</u>	<u>244</u>	<u>497</u>	<u>244</u>
Summa	6 431	7 453	6 205	6 580

Not 4. Medelantalet anställda

	Koncernen		Moderbolaget	
	2005/2006	2004/2005	2005/2006	2004/2005
Män	18	21	16	19
Kvinnor	4	4	4	4
Totalt	22	25	20	23

Av de anställda arbetar 2 män i USA.

Not 5. Löner, andra ersättningar och sociala kostnader

	Koncernen		Moderbolaget	
	2005/2006	2004/2005	2005/2006	2004/2005
Löner och andra ersättningar				
VD och Styrelse	739	737	739	737
Övriga anställda	9 297	10 599	7 733	8 960
Totala löner och andra ersättningar	10 036	11 336	8 472	9 697
Sociala kostnader	3 813	4 300	3 813	4 300
Totala löner, andra ersättningar och sociala kostnader	13 849	15 636	12 285	13 997

Av bolagets sociala kostnader utgör 890 tkr pensionskostnader varav 184 tkr avser gruppen styrelse och VD.

Not 6. Sjukfrånvaro

	Koncernen 2005/2006	Moderbolaget 2005/2006
Total sjukfrånvaro som andel av ordinarie arbetstid	0,8%	0,9%
Andel av den totala sjukfrånvaron som avser sammanhängande sjukfrånvaro på 60 dagar eller mer	0,0%	0,0%
Sjukfrånvaro som en andel av varje grupps ordinarie arbetstid		
Män	1%	1,07%
Kvinnor	0,3%	0,3%
Sjukfrånvaro fördelad efter ålderskategori		
29 år eller yngre	1,5%	1,5%
30 – 49 år	0,8%	0,8%
50 år eller äldre	0,0%	0,0%

Not 7. Uppllysning om revisorers arvode

Arvode och kostnadsersättning:

Revisionsuppdrag	39
Andra uppdrag	0
	39

Not 8. Avskrivningar och nedskrivningar

Avskrivning sker med rak avskrivning enligt plan.

Utvecklingskostnader avskrivs med en avskrivningstid om 5 år.

Immateriella rättigheter avskrivs med en avskrivningstid om 5 år.

Inventarier utom datorer avskrivs med en avskrivningstid om 5 år.

Maskiner och datorer avskrivs med en avskrivningstid om 3 år.

Not 9. Resultat från finansiella investeringar

	Koncernen		Moderbolaget	
	2005/2006	2004/2005	2005/2006	2004/2005
Ränteintäkter	3	5	9	297
Värdeökning likviditetsfond	68	663	68	663
Valutakursvinster	<u>9</u>	<u>409</u>	<u>9</u>	<u>409</u>
Totalt	80	1 077	86	1 369
Räntekostnader	-5	-20	-2	-2
Resultat från andelar i koncernföretag (nedskrivning)	0	0	-1 651	-7 555
Valutakursförluster	<u>-135</u>	<u>-39</u>	<u>-135</u>	<u>-39</u>
Totalt	-140	-59	-1 788	-7 596

Not 10. Immateriella anläggningstillgångar

	Koncernen		Moderbolaget	
	2006-06-30	2005-06-30	2006-06-30	2005-06-30
Ingående anskaffningsvärde	11 697	11 697	11 697	11 697
Årets investering	<u>0</u>	<u>0</u>	<u>0</u>	<u>0</u>
Utgående ackumulerade anskaffningsvärden	11 697	11 697	11 697	11 697
Ingående avskrivningar	8 668	6 324	8 668	6 324
Årets avskrivningar	<u>2 344</u>	<u>2 344</u>	<u>2 344</u>	<u>2 344</u>
Utgående ackumulerade avskrivningar	11 012	8 668	11 012	8 668
Utgående planenligt restvärde	<u>685</u>	<u>3 029</u>	<u>685</u>	<u>3 029</u>

I de immateriella anläggningstillgångarna ingår utvecklingskostnader som aktiverats enligt följande:

	2005/2006	2004/2005	2003/2004	2002/2003	2001/2002
Personal i utv.arbete	0	0	0	2 751	4 279
Utv.-omkostnader	0	0	0	721	446
Summa	0	0	0	3 472	4 725

Not 11. Materiella anläggningstillgångar

	Koncernen		Moderbolaget	
Maskiner och andra tekniska anläggningar	2006-06-30	2005-06-30	2006-06-30	2005-06-30
Ingående anskaffningsvärde	1720	1 344	1600	1 260
Årets avyttring/utrangering	-337	-461	-337	-461
Omklassificering	0	0	0	0
Årets investering	<u>246</u>	<u>837</u>	<u>227</u>	<u>801</u>
Utgående ackumulerade anskaffningsvärden	1 629	1 720	1 490	1 600
Ingående avskrivningar	713	663	632	606
Årets avyttring/utrangering	-268	-389	-268	-389
Omklassificering	0	0	0	0
Årets avskrivningar	<u>405</u>	<u>439</u>	<u>390</u>	<u>415</u>
Utgående ackumulerade avskrivningar	850	713	754	632
Utgående planenligt värde	<u>779</u>	<u>1 007</u>	<u>736</u>	<u>968</u>

Not 12. Finansiella anläggningstillgångar

Moderbolaget

Aktier och andelar i koncernföretag	2006-06-30	2005-06-30
Ingående anskaffningsvärde	10	10
Utgående bokfört värde	<u>10</u>	<u>10</u>
Långfristig fordran i dotterföretag	2005-06-30	2004-06-30
Ingående värde	0	4 348
Årets förändring	1 651	3 207
Nedskrivning	<u>-1 651</u>	<u>-7 555</u>
Utgående bokfört värde	<u>0</u>	<u>0</u>
Depositioner		
Ingående värde	0	0
Inbetalt motsv. 3 månadshyror + moms till Mälartornet AB i samband med inflytt på Hammarby Fabriksväg 25	<u>126</u>	<u>126</u>
Årsredovisning 2005-07-01 – 2006-06-30		

Utgående bokfört värde 126 126

Not 13. Andelar i koncernföretag

	Kapital- andel	Rösträtts- andel	Antal andelar	Bokfört värde
Dotterföretaget Ingate Systems, Inc.	100%	100%	100	10
Summa				10

Uppgifter om dotterföretagets namn och säte:
Säte
Ingate Systems, Inc. Delaware, USA

Not 14. Förändring av eget kapital

Koncernen

	Aktiekapital	Bundna reserver	Fria reserver
Belopp vid årets ingång	513	39 727	-21 543
Nyemission med delreg.datum 2006-06-28	172	4 968	
Pågående nyemission		3 837	
Disposition av föregående års resultat balanseras i ny räkning		-21 543	21 543
Omräkningsdifferens			-46
Årets resultat			-16 833
Belopp vid årets utgång	685	26 989	-16 879


Moderbolaget


	Aktie- kapital	Pågående nyemission	Överkurs- fond	Årets resultat
Belopp vid årets ingång	513		43 861	-26 299
Nyemission med delreg.datum 2006-06-28	172		4 968	
Pågående nyemission		3 837		
Disposition av föregående års resultat balanseras i ny räkning			-26 299	26 299
Årets resultat				-16 461
Belopp vid årets utgång	685	3 837	22 530	-16 461


Av nyemissionen om 300 000 aktier delregistrerades 172 109 av dessa hos bolagsverket den 2006-06-28. Övriga 127 891 aktier var per den 2006-06-30 tecknade och betalda och tas därför upp under bundna reserver ovan.

Stockholm den 2006-10-03


Karl-Erik Ståhl



Inge Wallin


Martin Feuk


Per Bouveng


Olle Westerberg
Verkställande Direktör

Min revisionsberättelse har avgivits 2006-10-16


Bertil Jonsson
Godkänd revisor

Revisionsberättelse

Till årsstämman i

Ingate Systems AB

Org nr 556609-0303


Jag har granskat årsredovisningen, koncernredovisningen och bokföringen samt styrelsens och verkställande direktörens förvaltning i Ingate Systems AB för år 2005-07-01—2006-06-30. Det är styrelsen och verkställande direktören som har ansvaret för räkenskapshandlingarna och förvaltningen och för att årsredovisningslagen tillämpas vid upprättandet av årsredovisningen och koncernredovisningen. Mitt ansvar är att uttala mig om årsredovisningen, koncernredovisningen och förvaltningen på grundval av min revision.

Revisionen har utförts i enlighet med god revisionssed i Sverige. Det innebär att jag planerat och genomfört revisionen för att med hög men inte absolut säkerhet försäkra mig om att årsredovisningen och koncernredovisningen inte innehåller väsentliga felaktigheter. En revision innefattar att granska ett urval av underlagen för belopp och annan information i räkenskapshandlingarna. I en revision ingår också att pröva redovisningsprinciperna och styrelsens och verkställande direktörens tillämpning av dem samt att bedöma de betydelsefulla uppskattningar som styrelsen och verkställande direktören gjort när de upprättat årsredovisningen och koncernredovisningen samt att utvärdera den samlade informationen i årsredovisningen och koncernredovisningen. Som underlag för mitt uttalande om ansvarsfrihet har jag granskat väsentliga beslut, åtgärder och förhållanden i bolaget för att kunna bedöma om någon styrelseledamot eller verkställande direktören är ersättningsskyldig mot bolaget. Jag har även granskat om någon styrelseledamot eller verkställande direktören på annat sätt har handlat i strid med aktiebolagslagen, årsredovisningslagen eller bolagsordningen. Jag anser att min revision ger mig rimlig grund för mina uttalanden nedan.

Årsredovisningen och koncernredovisningen har upprättats i enlighet med årsredovisningslagen och ger en rättvisande bild av bolagets och koncernens resultat och ställning i enlighet med god redovisningssed i Sverige. Förvaltningsberättelsen är förenlig med årsredovisningens och koncernredovisningens övriga delar.

Jag tillstyrker att årsstämman fastställer resultaträkningen och balansräkningen för moderbolaget och för koncernen, behandlar förlusten i moderbolaget enligt förslaget i förvaltningsberättelsen och beviljar styrelsens ledamöter och verkställande direktören ansvarsfrihet för räkenskapsåret.

Stockholm den 16 oktober 2006


Bertil Jonsson
Godkänd revisor