

Ingate Systems AB

Org nr 556609-0303

Årsredovisning och koncernredovisning

för räkenskapsåret 2009-07-01--2010-06-30

Styrelsen avger följande årsredovisning och koncernredovisning.

Innehåll	Sida
- förvaltningsberättelse	2
- koncernresultaträkning	4
- koncernbalansräkning	5
- kassaflödesanalys för koncernen (i tkr)	7
- moderbolagets resultaträkning	8
- moderbolagets balansräkning	9
- noter, gemensamma för moderbolag och koncern	11

Om inte annat särskilt anges, redovisas alla belopp i kronor. Uppgifter inom parentes avser föregående år.

[Handwritten signatures and initials]
GAL
TESS

Förvaltningsberättelse

Ägarförhållanden

I augusti 2009 genomfördes en riktad nyemission i Bolaget med syfte att tillföra ytterligare kapital. De större ägarnas innehav efter dessa förändringar redovisas i tabellen nedan.

Aktieägare	Andel
Karl Erik Ståhl AB	50%
Nippon Menard	12%
Swedcord Development	22%
Övriga	16%

Ingate Systems AB är dotterbolag till Karl Erik Ståhl AB (556220-5376).

Information om verksamheten

Ingate Systems började sin verksamhet 2001. Bolaget bedriver verksamhet inom utveckling och marknadsföring av Internetrelaterade säkerhets- och kommunikationsprodukter. Utvecklingsarbetet bedrivs helt i Sverige vid bolagets kontor i Stockholm.

Under verksamhetsåret har bolaget fortsatt att utveckla programvaran för bolagets brandväggar och SIParatorer® samt kringssystem till dessa. Dessa produkter har ett unikt stöd för SIP, Session Initiation Protocol. SIP är det standardiserade sättet för olika typer av person-till-personkommunikation över Internet, vilket förväntas bli nästa stora användningsområde av Internet. Marknaden för bolagets produkter är global. Marknadsföring och försäljning har under året bedrivits med fokus i Europa och Nordamerika.

Styrelseordföranden Karl Erik Ståhl är sedan augusti 2009 även VD för Bolaget.

Det föreligger en tvist med Bolagets f d VD som ställt krav på avgångsvederlag om cirka 500 000 kronor, medan bolaget ställt motkrav om cirka 200 000 kronor. Inget av beloppen har reserverats i bokslutet.

Handwritten initials and numbers:
A
8 MK
745

Flerårsjämförelse

Koncernens och bolagets ekonomiska utveckling i sammandrag.

		<u>2009/10</u>	<u>2008/09</u>	<u>2007/08</u>	<u>2006/07</u>	<u>2005/06</u>
<u>Koncernen (i tkr)</u>						
Försäljningsintäkter	tkr	17 340	15 809	16 675	14 628	6 431
Resultat efter finansiella poster	tkr	-1 390	-8 940	-6 615	-8 609	-16 818
Balansomslutning	tkr	13 191	12 744	22 301	10 551	13 560
Antal anställda	st	11	17	18	22	22
Soliditet	%	51	41	40	20	80
<u>Moderbolaget (i tkr)</u>						
Försäljningsintäkter	tkr	14 436	13 693	14 709	13 675	6 205
Resultat efter finansiella poster	tkr	857	-3 421	-6 102	-6 258	-16 461
Balansomslutning	tkr	23 403	20 584	24 989	12 178	12 843
Antal anställda	st	9	15	16	22	20
Soliditet	%	75	66	48	36	82

Nyckeltalsdefinitioner framgår av not 1

Förslag till vinstdisposition

Till årsstämman förfogande står följande vinstmedel:

Överkursfond	2 937 552
Balanserade vinstmedel	2 719 693
Årets resultat	857 176
	<hr/>
	kronor 6 514 421

Styrelsen föreslår att vinstmedlen disponeras så att

i ny räkning överförs	6 514 421
	<hr/>
	kronor 6 514 421

Handwritten notes:
K
SME
Z/S

Koncernresultaträkning (i tkr)	Not	2009-07-01 -2010-06-30	2008-07-01 -2009-06-30
Nettoomsättning	2, 3	17 340	15 809
Övriga rörelseintäkter		176	819
		<u>17 516</u>	<u>16 628</u>
Rörelsens kostnader			
Varor och material		-2 617	-4 217
Övriga externa kostnader	4	-6 732	-7 164
Personalkostnader	5	-6 811	-10 976
Avskrivningar av materiella och immateriella anläggningstillgångar	6, 7	-2 608	-2 767
Övriga rörelsekostnader		-360	-48
		<u>-19 128</u>	<u>-25 172</u>
Summa rörelsens kostnader			
		-19 128	-25 172
Rörelseresultat		-1 612	-8 544
Resultat från finansiella poster			
Resultat från övriga värdepapper och fordringar som är anläggningstillgångar		188	-
Övriga ränteintäkter och liknande resultatposter		327	141
Räntekostnader och liknande resultatposter		-293	-537
		<u>222</u>	<u>-396</u>
Summa resultat från finansiella poster			
		222	-396
Resultat efter finansiella poster		-1 390	-8 940
Skatt på årets resultat		-	-57
		<u>-1 390</u>	<u>-8 997</u>
Årets resultat		-1 390	-8 997

900
755

Koncernbalansräkning (i tkr)	Not	2010-06-30	2009-06-30
Tillgångar			
Anläggningstillgångar			
<u>Immateriella anläggningstillgångar</u>			
Koncessioner, patent, licenser, varumärken samt liknande rättigheter	7	5 800	8 200
<u>Materiella anläggningstillgångar</u>			
Inventarier, verktyg och installationer	6	346	523
Summa anläggningstillgångar		6 146	8 723
Omsättningstillgångar			
<u>Varulager m m</u>			
Färdiga varor och handelsvaror		733	518
<u>Kortfristiga fordringar</u>			
Kundfordringar		4 878	1 774
Kundfordringar på koncernföretag	3	45	2
Övriga kortfristiga fordringar		56	40
Förutbetalda kostnader och upplupna intäkter		982	375
		5 961	2 191
<u>Kassa och bank</u>		351	1 312
Summa omsättningstillgångar		7 045	4 021
Summa tillgångar		13 191	12 744

9m
ZSS

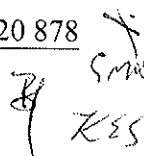
Koncernbalansräkning (i tkr)	Not	2010-06-30	2009-06-30
Eget kapital och skulder			
Eget kapital	8		
<u>Bundet eget kapital</u>			
Aktiekapital		1 211	1 148
Bundna reserver		9 779	8 099
		<u>10 990</u>	<u>9 247</u>
<u>Ansamlad förlust</u>			
Balanserad förlust/fria reserver		-2 907	5 038
Årets resultat		-1 390	-8 997
		<u>-4 297</u>	<u>-3 959</u>
Summa eget kapital		<u>6 693</u>	<u>5 288</u>
Kortfristiga skulder			
Leverantörsskulder		1 818	426
Skulder till koncernföretag	3	2 107	4 021
Aktuella skatteskulder		116	-
Övriga kortfristiga skulder		877	919
Upplupna kostnader och förutbetalda intäkter		1 580	2 090
		<u>6 498</u>	<u>7 456</u>
Summa eget kapital och skulder		<u>13 191</u>	<u>12 744</u>
Ställda säkerheter			
Företagsinteckning (ej utnyttjad)		2 000	2 000
Ansvarsförbindelser			
Garanti		50	50

SP 215
500

Kassaflödesanalys för koncernen (i tkr)	2009-07-01 -2010-06-30	2008-07-01 -2009-06-30
Den löpande verksamheten		
Rörelseresultat före finansiella poster	-1 612	-8 544
Avskrivningar	2 608	2 767
Övriga ej likviditetspåverkande poster		
Omräkningsdifferenser	-94	206
Kursdifferens på koncerninterna poster	356	-
	<u>1 258</u>	<u>-5 571</u>
Erhållen ränta	31	141
Erlagd ränta	-318	-900
Betald inkomstskatt	116	-57
	<u>1 087</u>	<u>-6 387</u>
Ökning/minskning varulager	-215	647
Ökning/minskning kundfordringar	-3 147	256
Ökning/minskning övriga kortfristiga fordringar	-623	7 236
Ökning/minskning leverantörsskulder	1 592	-830
Minskning/ökning övriga kortfristiga rörelseskulder	-399	829
	<u>-1 705</u>	<u>1 751</u>
Kassaflöde från den löpande verksamheten	-1 705	1 751
Investeringsverksamheten		
Investeringar i materiella anläggningstillgångar	-142	-217
	<u>-142</u>	<u>-217</u>
Kassaflöde från investeringsverksamheten	-142	-217
Finansieringsverksamheten		
Nyemission	3 000	5 145
Amortering av skuld	-2 114	-5 550
	<u>886</u>	<u>-405</u>
Kassaflöde från finansieringsverksamheten	886	-405
Årets kassaflöde	-961	1 129
Likvida medel vid årets början	1 312	183
	<u>351</u>	<u>1 312</u>

3 sm
 ZIS


Moderbolagets resultaträkning	Not	2009-07-01 -2010-06-30	2008-07-01 -2009-06-30
Nettoomsättning	2, 3	14 435 592	13 693 225
Övriga rörelseintäkter		176 112	818 536
		<u>14 611 704</u>	<u>14 511 761</u>
Rörelsens kostnader			
Varor och material	3	-2 320 770	-3 444 024
Övriga externa kostnader	4	-4 327 525	-4 010 748
Personalkostnader	5	-4 720 544	-8 708 267
Avskrivningar av materiella och immateriella anläggningstillgångar	6, 7	-2 555 540	-2 685 288
Övriga rörelsekostnader		-360 323	-47 928
		<u>-14 284 702</u>	<u>-18 896 255</u>
Summa rörelsens kostnader			
		-14 284 702	-18 896 255
Rörelseresultat		327 002	-4 384 494
Resultat från finansiella poster			
Resultat från övriga värdepapper och fordringar som är anläggningstillgångar	9	360 510	1 489 601
Övriga ränteintäkter och liknande resultatposter	10	326 642	6 847
Räntekostnader och liknande resultatposter	11	-156 978	-532 832
		<u>530 174</u>	<u>963 616</u>
Summa resultat från finansiella poster		530 174	963 616
Resultat efter finansiella poster		857 176	-3 420 878
Årets resultat		<u>857 176</u>	<u>-3 420 878</u>



 SMK

 KES

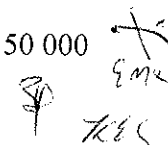
Moderbolagets balansräkning	Not	2010-06-30	2009-06-30
Tillgångar			
Anläggningstillgångar			
<u>Immateriella anläggningstillgångar</u>			
Koncessioner, patent, licenser, varumärken samt liknande rättigheter	7	5 800 000	8 200 000
<u>Materiella anläggningstillgångar</u>			
Inventarier, verktyg och installationer	6	224 319	328 564
<u>Finansiella anläggningstillgångar</u>			
Andelar i dotterföretag	12	10 305	10 305
Fordringar hos dotterföretag	3	6 099 767	5 739 257
		6 110 072	5 749 562
Summa anläggningstillgångar		12 134 391	14 278 126
Omsättningstillgångar			
<u>Varulager m m</u>			
Färdiga varor och handelsvaror		552 630	515 110
<u>Kortfristiga fordringar</u>			
Kundfordringar		3 323 453	1 069 242
Fordringar hos koncernföretag	3	6 276 836	3 149 716
Övriga kortfristiga fordringar		55 775	40 188
Förutbetalda kostnader och upplupna intäkter		975 476	375 227
		10 631 540	4 634 373
<u>Kassa och bank</u>		84 592	1 156 380
Summa omsättningstillgångar		11 268 762	6 305 863
Summa tillgångar		23 403 153	20 583 989



 J. GMA

 2/15

Moderbolagets balansräkning	Not	2010-06-30	2009-06-30
Eget kapital och skulder			
Eget kapital	8		
<u>Bundet eget kapital</u>			
Aktiekapital		1 210 598	1 148 150
Reservfond		9 778 779	9 778 779
		<u>10 989 377</u>	<u>10 926 929</u>
<u>Fritt eget kapital</u>			
Överkursfond		2 937 552	6 140 571
Balanserat resultat		2 719 693	-
Årets resultat		857 176	-3 420 878
		<u>6 514 421</u>	<u>2 719 693</u>
Summa eget kapital		<u>17 503 798</u>	<u>13 646 622</u>
Kortfristiga skulder			
Leverantörsskulder		1 834 721	421 435
Skulder till koncernföretag	3	2 107 560	4 020 794
Aktuella skatteskulder		83 440	-
Övriga kortfristiga skulder		877 151	919 087
Upplupna kostnader och förutbetalda intäkter		996 483	1 576 051
		<u>5 899 355</u>	<u>6 937 367</u>
Summa kortfristiga skulder		<u>5 899 355</u>	<u>6 937 367</u>
Summa eget kapital och skulder		<u>23 403 153</u>	<u>20 583 989</u>
Ställda säkerheter			
Företagsinteckning (ej utnyttjad)		2 000 000	2 000 000
Ansvarsförbindelser			
Garanti		50 000	50 000



 50 000

 KES

Noter, gemensamma för moderbolag och koncern

Not 1 Redovisnings- och värderingsprinciper

Årsredovisningen har upprättats enligt årsredovisningslagen och Bokföringsnämndens allmänna råd förutom BFNAR 2008:1 Årsredovisning i mindre aktiebolag (K2-reglerna). Redovisningsprinciperna är oförändrade i jämförelse med föregående år.

Koncernredovisning

I koncernredovisningen ingår dotterföretag där moderbolaget direkt eller indirekt innehar mer än 50 % av rösterna, eller på annat sätt har ett bestämmande inflytande.

Koncernens bokslut är upprättat enligt förvärvsmetoden, vilket innebär att dotterbolagens egna kapital vid förvärvet, fastställt som skillnaden mellan tillgångarnas och skuldernas verkliga värden, elimineras i sin helhet. I koncernens egna kapital ingår härigenom endast den del av dotterbolagens egna kapital som tillkommit efter förvärvet.

Bolagets samtliga utländska dotterbolag klassificeras som självständiga dotterbolag, varför dagskursmetoden tillämpas för omräkning av deras bokslut. Detta innebär att de utländska dotterbolagens tillgångar och skulder omräknas till balansdagens kurs. Samtliga poster i resultaträkningarna omräknas till årets genomsnittskurs. Omräkningsdifferenser förs direkt till koncernens egna kapital.

Internvinster inom koncernen elimineras i sin helhet.

I moderbolagets bokslut redovisas andelar i dotterföretag till anskaffningsvärde med avdrag för eventuella nedskrivningar.

Kassaflödesanalysen för koncernen är upprättad enligt indirekt metod. Det redovisade kassaflödet omfattar endast transaktioner som medför in- eller utbetalningar.

Utländska valutor

Tillgångar och skulder i utländsk valuta värderas till balansdagens kurs.

Intäkter

Försäljning av varor redovisas vid leverans av produkter till kunden, i enlighet med försäljningsvillkoren. Försäljningen redovisas efter avdrag för moms och rabatter samt kursdifferenser vid försäljning i utländsk valuta. I koncernredovisningen elimineras koncernintern försäljning.

Inkomstskatter

Redovisade inkomstskatter innefattar skatt som skall betalas eller erhållas avseende aktuellt år samt justeringar avseende tidigare års aktuella skatt.

Skatteskulder/-fordringar värderas till vad som enligt företagets bedömning skall erläggas till eller erhållas från Skatteverket. Bedömningen görs enligt de skatteregler och skattesatser som är beslutade eller som är aviserade och med stor säkerhet kommer att fastställas.

8/ 
KES

Materiella och immateriella anläggningstillgångar

Materiella och immateriella anläggningstillgångar redovisas till anskaffningsvärde minskat med avskrivningar. Utgifter för förbättringar av tillgångars prestanda, utöver ursprunglig nivå, ökar tillgångens redovisade värde. Utgifter för reparation och underhåll redovisas som kostnader.

Följande avskrivningstider tillämpas:

Immateriella rättigheter	5 år
Inventarier	5 år

Leasingavtal

Samtliga leasingavtal, oavsett om de är finansiella eller operationella, redovisas som hyresavtal (operationella leasingavtal). Leasingavgiften kostnadsförs linjärt över leasingperioden.

Varulager

Varulagret värderas, med tillämpning av först-in först-ut-principen, till det lägsta av anskaffningsvärdet och nettoförsäljningsvärdet på balansdagen. För homogena varugrupper tillämpas kollektiv värdering.

Kundfordringar

Kundfordringar redovisas som omsättningstillgångar till det belopp som förväntas bli inbetalt efter avdrag för individuellt bedömda osäkra kundfordringar.

Låneskulder

Låneskulder redovisas initialt till erhållet belopp efter avdrag för transaktionskostnader. Skiljer sig det redovisade beloppet från det belopp som skall återbetalas vid förfallotidpunkten periodiseras mellanskillnaden såsom räntekostnad eller ränteintäkt över lånets löptid. Härigenom överensstämmer vid förfallotidpunkten det redovisade beloppet och det belopp som skall återbetalas.

Upphörande av redovisning av finansiella skulder sker först när skulderna har reglerats genom återbetalning eller att dessa efterskänkts.

Nyckeltalsdefinitioner

Soliditet

Eget kapital och obeskattade reserver (med avdrag för uppskjuten skatt) i förhållande till balansomslutningen.

3
7
Sme
KSS

Not 2 Produktförsäljningens fördelning

	Koncernen (i tkr)		Moderbolaget	
	2009-07-01 <u>-2010-06-30</u>	2008-07-01 <u>-2009-06-30</u>	2009-07-01 <u>-2010-06-30</u>	2008-07-01 <u>-2009-06-30</u>
Nettoomsättningen fördelar sig på geografiska marknader enligt följande:				
Norden	2 848	3 205	2 847 841	3 204 875
Europa, Asien och Middle East	4 412	4 803	4 412 405	4 802 872
Nordamerika	9 968	7 675	7 063 206	5 558 889
Asien	112	67	112 140	67 461
Övriga marknader	-	59	-	59 128
Summa	<u>17 340</u>	<u>15 809</u>	<u>14 435 592</u>	<u>13 693 225</u>

Not 3 Transaktioner med närstående

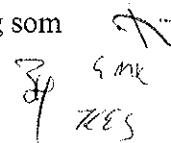
Uppgifter om moderföretaget 2009/10 2008/09
 Bolaget är dotterbolag till Karl Erik Ståhl AB med org.nr 556220-5376 och med säte i Stockholm som per 100630 äger 6.064.220 aktier av totalt 12.105.980 aktier vilket är 50,09%.

Uppgifter om dotterföretaget
 Bolaget är moderbolag till och äger 100% av Ingate Systems Inc med säte i Delaware, USA.

Inköp och försäljning mellan koncernföretag
 Nedan anges andelen av årets inköp och försäljning avseende koncernföretag.

Inköp varor av totalt varuinköp	(%)	1	3
Inköp externa kostnader av totala externa kostnader	(%)	32	-
Försäljning	(%)	43	38

Vid inköp och försäljning mellan koncernföretag tillämpas samma principer för prissättning som vid transaktioner med externa parter.



 3p 5mk
 RES

Ingate Systems AB 14(19)
556609-0303

	<u>2009/10</u>	<u>2008/09</u>
<u>Fordringar och skulder avseende närstående</u>		
Långfristiga fordringar på närstående:		
Reversfordran dotterföretaget Ingate Systems Inc	6 099 767	5 739 257
Summa	<u>6 099 767</u>	<u>5 739 257</u>
Kortfristiga fordringar på närstående:		
Kundfordran dotterbolaget Ingate Systems Inc	6 230 795	3 147 718
Kundfordringar på systerbolaget Intertex Data AB	45 379	1 998
Summa	<u>6 276 174</u>	<u>3 149 716</u>
Kortfristiga skulder till närstående:		
Reversskuld moderbolaget Karl Erik Ståhl AB	1 886 000	4 000 000
Leverantörskuld systerbolaget Intertex Data AB	221 560	20 794
Summa	<u>2 107 560</u>	<u>4 020 794</u>

Not 4 Ersättning till revisorerna

	Koncernen (i tkr)		Moderbolaget	
	2009-07-01 <u>-2010-06-30</u>	2008-07-01 <u>-2009-06-30</u>	2009-07-01 <u>-2010-06-30</u>	2008-07-01 <u>-2009-06-30</u>
Revision				
Öhrings PricewaterhouseCoopers	78	50	78 000	50 000
Andra uppdrag				
Öhrings PricewaterhouseCoopers	177	99	176 700	99 000
Summa	<u>255</u>	<u>149</u>	<u>254 700</u>	<u>149 000</u>

↑
Summa
765

Not 5 Personal

	Koncernen (i tkr)		Moderbolaget	
	2009-07-01 -2010-06-30	2008-07-01 -2009-06-30	2009-07-01 -2010-06-30	2008-07-01 -2009-06-30
Medelantalet anställda				
Kvinnor	2	3	2	3
Män	9	14	7	12
Totalt	<u>11</u>	<u>17</u>	<u>9</u>	<u>15</u>
Löner, ersättningar, sociala avgifter och pensionskostnader				
Löner och ersättningar till styrelsen och verkställande direktören	947	1 980	-	1 039 768
Löner och ersättningar till övriga anställda	4 031	5 615	3 262 325	4 724 108
	<u>4 978</u>	<u>7 595</u>	<u>3 262 325</u>	<u>5 763 876</u>
Sociala avgifter enligt lag och avtal	1 091	2 012	1 090 983	2 012 150
Pensionskostnader för styrelsen och verkställande direktören	-	223	-	223 324
Pensionskostnader för övriga anställda	268	498	267 701	497 943
Totalt	<u>6 337</u>	<u>10 328</u>	<u>4 621 009</u>	<u>8 497 293</u>

Tjänster har även köpts inom koncernen till marknadspris.

Sjukfrånvaro avseende moderbolaget

Total sjukfrånvaro	%	-	-	0,70	0,03
- långtidssjukfrånvaro *	%	-	-	-	-
- sjukfrånvaro för män	%	-	-	0,96	-
- sjukfrånvaro för kvinnor	%	-	-	-	0,13
- anställda - 29 år	%	-	-	0,60	-
- anställda 30 - 49 år	%	-	-	-	0,04
- anställda 50 år -	%	-	-	4,59	-

* Med långtidssjuk avses sjukfrånvaro under en sammanhängande tid av 60 dagar eller mer.

J.
9 MK
7/145

Not 6 Inventarier, verktyg och installationer

	Koncernen (i tkr)		Moderbolaget	
	2009-07-01 <u>-2010-06-30</u>	2008-07-01 <u>-2009-06-30</u>	2009-07-01 <u>-2010-06-30</u>	2008-07-01 <u>-2009-06-30</u>
Ingående anskaffningsvärden	2 044	1 952	1 682 601	1 625 928
Inköp	142	217	79 686	79 044
Försäljningar och utrangeringar	-454	-169	-255 980	-22 371
Omräkningsdifferenser	3	44	-	-
Utgående ackumulerade anskaffningsvärden	<u>1 735</u>	<u>2 044</u>	<u>1 506 307</u>	<u>1 682 601</u>
Ingående avskrivningar	-1 520	-1 282	-1 354 037	-1 081 539
Försäljningar och utrangeringar	346	138	227 588	12 790
Årets avskrivningar	-208	-367	-155 539	-285 288
Omräkningsdifferenser	-7	-10	-	-
Utgående ackumulerade avskrivningar	<u>-1 389</u>	<u>-1 521</u>	<u>-1 281 988</u>	<u>-1 354 037</u>
Utgående restvärde enligt plan	<u>346</u>	<u>523</u>	<u>224 319</u>	<u>328 564</u>

Not 7 Koncessioner, patent, licenser, varumärken samt liknande rättigheter

	Koncernen (i tkr)		Moderbolaget	
	2009-07-01 <u>-2010-06-30</u>	2008-07-01 <u>-2009-06-30</u>	2009-07-01 <u>-2010-06-30</u>	2008-07-01 <u>-2009-06-30</u>
Ingående anskaffningsvärden	15 500	15 500	15 500 000	15 500 000
Utgående ackumulerade anskaffningsvärden	<u>15 500</u>	<u>15 500</u>	<u>15 500 000</u>	<u>15 500 000</u>
Ingående avskrivningar	-7 300	-4 900	-7 300 000	-4 900 000
Årets avskrivningar	-2 400	-2 400	-2 400 000	-2 400 000
Utgående ackumulerade avskrivningar	<u>-9 700</u>	<u>-7 300</u>	<u>-9 700 000</u>	<u>-7 300 000</u>
Utgående restvärde enligt plan	<u>5 800</u>	<u>8 200</u>	<u>5 800 000</u>	<u>8 200 000</u>

g.m.a.
11/05

Not 8 Förändring av eget kapital

<u>Koncernen (i tkr)</u>	<u>Aktie- kapital</u>	<u>Bundna reserver</u>	<u>Ansamlad förlust</u>	<u>Summa eget kapital</u>
Eget kapital vid räkenskapsårets ingång	1 148	8 099	-3 959	5 288
Nyemission	63	-	2 937	3 000
Förändring av omräkningsdifferens avs befintliga dotterföretag		-	-205	-205
Förskjutningar mellan bundna och fria reserver		1 680	-1 680	-
Årets resultat	-	-	-1 390	-1 390
Eget kapital vid räkenskapsårets utgång	1 211	9 779	-4 297	6 693

<u>Moderbolaget</u>	<u>Aktie- kapital</u>	<u>Reserv- fond</u>	<u>Fritt eget kapital</u>	<u>Summa eget kapital</u>
Eget kapital vid räkenskapsårets ingång	1 148 150	9 778 779	2 719 693	13 646 622
Nyemission	62 448	-	2 937 552	3 000 000
Årets resultat	-	-	857 176	857 176
Eget kapital vid räkenskapsårets utgång	1 210 598	9 778 779	6 514 421	17 503 798

Aktiekapitalet består av 12.105.980 st aktier med kvotvärde 0,10 kr/aktie, fg år 11.481.500 st aktier med kvotvärde 0,10 kr/aktie.

Fg år skedde en anpassning till ABL 2005:551 vad gäller fördelning mellan fritt eget kapital och bundet eget kapital avseende överkursfonden/reservfonden. Den överkursfond som fanns vid ingången av år 2006 tillfördes det bundna egna kapitalet och rubricerades som reservfond.

Överkursfonder uppkomna efter ingången av 2006 tillfördes det fria egna kapitalet och rubricerades som överkursfond. Förluster har i första hand avräknats de fria medlen och i andra hand reservfonden.

7
SME
KSS

Not 9 Resultat från övriga värdepapper och fordringar som är anläggningstillgångar

	Moderbolaget	
	2009-07-01	2008-07-01
	<u>-2010-06-30</u>	<u>-2009-06-30</u>
Ränteintäkter dotterbolag	879 144	827 185
Orealiserad värdeförändring på reversfordringar dotterbolag	188 405	3 583 844
Nedskrivningar fordringar dotterbolag	-707 039	-2 921 428
Summa	<u>360 510</u>	<u>1 489 601</u>

Not 10 Övriga ränteintäkter och liknande resultatposter

	Moderbolaget	
	2009-07-01	2008-07-01
	<u>-2010-06-30</u>	<u>-2009-06-30</u>
Ränteintäkter	31 456	11 196
Kursdifferenser	42 320	104 273
Orealiserad värdeförändring på kortfristiga kundfordringar - dotterbolag	502 990	-134 263
Orealiserad värdeförändring på kortfristiga kundfordringar - övriga	-250 124	25 641
Summa	<u>326 642</u>	<u>6 847</u>

Not 11 Räntekostnader och liknande resultatposter

	Moderbolaget	
	2009-07-01	2008-07-01
	<u>-2010-06-30</u>	<u>-2009-06-30</u>
Räntekostnader moderbolag	146 569	516 884
Övriga räntekostnader och liknande resultatposter	10 409	15 948
Summa	<u>156 978</u>	<u>532 832</u>

Handwritten initials and marks: a large checkmark, and the letters 'B', 'SME', and 'KSS'.

Ingate Systems AB
556609-0303

19(19)

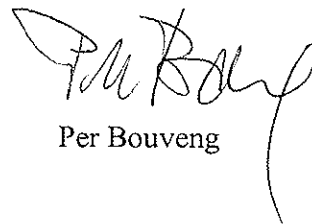
Not 12 Andelar i dotterföretag


<u>Koncernen</u>	<u>Säte</u>	<u>Kapital- andel (%)</u>
Ingate Systems Inc	Delaware, USA	100

<u>Moderbolaget</u>	<u>Kapital- andel %</u>	<u>Rösträtts- andel %</u>	<u>Antal aktier</u>	<u>Bokfört värde 10-06-30</u>	<u>Bokfört värde 09-06-30</u>
Ingate Systems Inc	100	100	100	<u>10 305</u>	<u>10 305</u>
Summa				<u>10 305</u>	<u>10 305</u>


Stockholm 2010-11-15


Martin Feuk


Per Bouveng


Karl-Erik Ståhl
Verkställande direktör

Min revisionsberättelse har lämnats 2010-11-16


Bertil Jonsson
Godkänd revisor



Revisionsberättelse

Till årsstämman i

Ingate Systems AB

Org nr 556609-0303


Jag har granskat årsredovisningen, koncernredovisningen och bokföringen samt styrelsens och verkställande direktörens förvaltning i Ingate Systems AB för räkenskapsåret 2009-07-01 -- 2010-06-30. Det är styrelsen och verkställande direktören som har ansvaret för räkenskapshandlingarna och förvaltningen och för att årsredovisningslagen tillämpas vid upprättandet av årsredovisningen och koncernredovisningen. Mitt ansvar är att uttala mig om årsredovisningen, koncernredovisningen och förvaltningen på grundval av min revision.

Revisionen har utförts i enlighet med god revisionssed i Sverige. Det innebär att jag planerat och genomfört revisionen för att med hög men inte absolut säkerhet försäkra mig om att årsredovisningen och koncernredovisningen inte innehåller väsentliga felaktigheter. En revision innefattar att granska ett urval av underlagen för belopp och annan information i räkenskapshandlingarna. I en revision ingår också att pröva redovisningsprinciperna och styrelsens och verkställande direktörens tillämpning av dem samt att bedöma de betydelsefulla uppskattningar som styrelsen och verkställande direktören gjort när de upprättat årsredovisningen och koncernredovisningen samt att utvärdera den samlade informationen i årsredovisningen och koncernredovisningen. Som underlag för mitt uttalande om ansvarsfrihet har jag granskat väsentliga beslut, åtgärder och förhållanden i bolaget för att kunna bedöma om någon styrelseledamot eller verkställande direktören är ersättningsskyldig mot bolaget. Jag har även granskat om någon styrelseledamot eller verkställande direktören på annat sätt har handlat i strid med aktiebolagslagen, årsredovisningslagen eller bolagsordningen. Jag anser att min revision ger mig rimlig grund för mina uttalanden nedan.

Årsredovisningen och koncernredovisningen har upprättats i enlighet med årsredovisningslagen och ger en rättvisande bild av bolagets och koncernens resultat och ställning i enlighet med god redovisningssed i Sverige. Förvaltningsberättelsen är förenlig med årsredovisningens och koncernredovisningens övriga delar.

Jag tillstyrker att årsstämman fastställer resultaträkningen och balansräkningen för moderbolaget och för koncernen, disponerar vinsten i moderbolaget enligt förslaget i förvaltningsberättelsen och beviljar styrelsens ledamöter och verkställande direktören ansvarsfrihet för räkenskapsåret.

Stockholm den 16 november 2010



Bertil Jonsson
Godkänd revisor