

Ingate Systems AB

Org nr 556609-0303

Årsredovisning och koncernredovisning

för räkenskapsåret 2011-07-01 - 2012-06-30

Styrelsen avger följande årsredovisning och koncernredovisning.

Innehåll	Sida
- förvaltningsberättelse	2
- koncernresultaträkning (i tkr)	5
- koncernbalansräkning (i tkr)	6
- kassaflödesanalys för koncernen (i tkr)	8
- moderbolagets resultaträkning	9
- moderbolagets balansräkning	10
- noter, gemensamma för moderbolag och koncern	12

Om inte annat särskilt anges, redovisas alla belopp i kronor. Uppgifter inom parentes avser föregående år.

Förvaltningsberättelse

Ägarförhållanden

Det har inte skett några väsentliga förändringar av de större aktieägarnas innehav under året.

Aktieägare	Andel
Karl Erik Ståhl AB	50%
Nippon Menard	12%
Swedcord Development	22%
Övriga	16%

Ingate Systems AB är dotterbolag till Karl Erik Ståhl AB (556220-5376).

Väsentliga händelser efter räkenskapsårets utgång

Moderbolaget

Med understöd av 92% av Bolagets aktieägare har en sammanslagning med systerbolaget Intertext Data AB inletts, där bolagen värderas lika. Intertext Data AB ägs till 100% av Karl Erik Ståhl AB och samarbetar redan nära med Bolaget vad gäller utveckling, administration och ledning. Intertext Data AB, som är mer utvecklingsintensivt, har samma typer av produkter som Ingate, men mindre och avsedda för telekomoperatörers volymutrullning av SIP-baserad kommunikation.

Sammanslagningen genomförs genom att Intertext Data har köpt rörelsen i Ingate Systems AB. Aktieägarna i Ingate Systems AB kommer därefter att erbjudas byte av sina aktier i Ingate mot aktier i Intertext så att Ingates aktieägare erhåller 50% av det sammanslagna bolaget. Det sammanslagna bolaget kommer att anta firman Ingate Systems AB med Intertext Data AB som bifirma.

Information om verksamheten

Ingate Systems började sin verksamhet 2001. Bolaget bedriver verksamhet inom utveckling och marknadsföring av Internetrelaterade säkerhets- och kommunikationsprodukter. Utvecklingsarbetet bedrivs helt i Sverige vid bolagets kontor i Stockholm.

Under verksamhetsåret har bolaget fortsatt att utveckla programvaran för bolagets brandväggar och SIParatorer® samt kringssystem till dessa. Dessa produkter har ett unikt stöd för SIP, Session Initiation Protocol. SIP är det standardiserade sättet för olika typer av person-till-personkommunikation över Internet, vilket förväntas bli nästa stora användningsområde av Internet. Ingates produkter används idag huvudsakligen för anslutning av företagets IP-baserade telefonväxlar till teleoperatörers IP-baserade telefonianslutningar, s k SIP trunking, där Ingate är

ledande aktör. Marknaden för bolagets produkter är global. Marknadsföring och försäljning har under året bedrivits med fokus i Europa och Nordamerika.

Det föreligger en tvist med Bolagets f d VD som ställt krav på avgångsvederlag om cirka 500 000 kronor, medan bolaget ställt motkrav om cirka 200 000 kronor. Inget av beloppen har reserverats i bokslutet.

Flerårsjämförelse

Koncernens och bolagets ekonomiska utveckling i sammandrag.

		<u>2011/12</u>	<u>2010/11</u>	<u>2009/10</u>	<u>2008/09</u>	<u>2007/08</u>	<u>2007/08</u>
<u>Koncernen (i tkr)</u>							
Försäljningsintäkter	tkr	18 988	16 740	17 340	15 809	16 675	14 628
Resultat efter finansiella poster	tkr	-179	-3 558	-1 390	-8 940	-6 615	-8 609
Balansomslutning	tkr	7 376	8 313	13 191	12 744	22 301	10 551
Antal anställda	st	10	10	11	17	18	22
Soliditet	%	48	51	51	41	40	20
<u>Moderbolaget (i tkr)</u>							
Försäljningsintäkter	tkr	15 332	12 985	14 436	13 693	14 709	13 675
Resultat efter finansiella poster	tkr	1 285	-2 986	857	-3 421	-6 102	-6 258
Balansomslutning	tkr	18 519	17 689	23 403	20 584	24 989	12 178
Antal anställda	st	8	8	9	15	16	20
Soliditet	%	86	82	75	66	48	36

Nyckeltalsdefinitioner framgår av not 1

Förslag till vinstdisposition

Till årsstämman förfogande står följande vinstmedel:

Balanserade vinstmedel	3 527 970
Årets resultat	1 284 507
	<hr/>
	kronor 4 812 477

Styrelsen föreslår att vinstmedlen disponeras så att

i ny räkning överförs	4 812 477
	<hr/>
	kronor 4 812 477

Koncernresultaträkning (i tkr)	Not	2011-07-01 -2012-06-30	2010-07-01 -2011-06-30
Nettoomsättning	2, 3	18 988	16 740
Övriga rörelseintäkter	4	949	454
		<hr/>	<hr/>
		19 937	17 194
Rörelsens kostnader			
Varor och material		-3 440	-3 310
Övriga externa kostnader		-7 801	-7 135
Personalkostnader	5	-6 485	-6 158
Avskrivningar av materiella och immateriella anläggningstillgångar	6, 7	-2 296	-2 583
Övriga rörelsekostnader	8	-4	-1 433
		<hr/>	<hr/>
Summa rörelsens kostnader		-20 026	-20 619
Rörelseresultat		-89	-3 425
Resultat från finansiella poster			
Övriga ränteintäkter och liknande resultatposter	9	-38	-45
Räntekostnader och liknande resultatposter	10	-52	-88
		<hr/>	<hr/>
Summa resultat från finansiella poster		-90	-133
Resultat efter finansiella poster		-179	-3 558
		<hr/>	<hr/>
Årets resultat		-179	-3 558

Koncernbalansräkning (i tkr)	Not	2012-06-30	2011-06-30
Tillgångar			
Anläggningstillgångar			
<u>Immateriella anläggningstillgångar</u>			
Koncessioner, patent, licenser, varumärken samt liknande rättigheter	7	1 200	3 400
<u>Materiella anläggningstillgångar</u>			
Inventarier, verktyg och installationer	6	134	153
Summa anläggningstillgångar		1 334	3 553
Omsättningstillgångar			
<u>Varulager m m</u>			
Färdiga varor och handelsvaror		1 416	741
<u>Kortfristiga fordringar</u>			
Kundfordringar		3 331	2 859
Kundfordringar hos koncernföretag	3	-	49
Aktuella skattefordringar		63	220
Övriga kortfristiga fordringar		390	53
Förutbetalda kostnader och upplupna intäkter		381	471
		4 165	3 652
<u>Kassa och bank</u>		461	367
Summa omsättningstillgångar		6 042	4 760
Summa tillgångar		7 376	8 313

Koncernbalansräkning (i tkr)	Not	2012-06-30	2011-06-30
Eget kapital och skulder			
Eget kapital	11		
<u>Bundet eget kapital</u>			
Aktiekapital		1 211	1 211
Bundna reserver		9 779	9 779
		<hr/>	<hr/>
		10 990	10 990
		<hr/>	<hr/>
<u>Ansamlad förlust</u>			
Balanserad förlust		-7 305	-3 185
Årets resultat		-179	-3 558
		<hr/>	<hr/>
		-7 484	-6 743
		<hr/>	<hr/>
Summa eget kapital		3 506	4 247
		<hr/>	<hr/>
Kortfristiga skulder			
Leverantörsskulder		1 325	1 056
Skulder till koncernföretag	3	605	1 164
Övriga kortfristiga skulder		325	312
Upplupna kostnader och förutbetalda intäkter		1 615	1 534
		<hr/>	<hr/>
Summa kortfristiga skulder		3 870	4 066
		<hr/>	<hr/>
Summa eget kapital och skulder		7 376	8 313
		<hr/>	<hr/>
Ställda säkerheter	12	53	52
Ansvarsförbindelser	13	50	50

Kassaflödesanalys för koncernen (i tkr)	2011-07-01 -2012-06-30	2010-07-01 -2011-06-30
Den löpande verksamheten		
Rörelseresultat före finansiella poster	-89	-3 425
Avskrivningar	2 296	2 583
Övriga ej likviditetspåverkande poster		
Omräkningsdifferenser	-565	1 138
	<u>1 642</u>	<u>296</u>
Erhållen ränta	1	-
Erlagd ränta	-137	-324
Betald inkomstskatt	157	-336
	<u>1 663</u>	<u>-364</u>
Ökning varulager	-675	-8
Ökning/minskning kundfordringar	-423	2 015
Ökning/minskning övriga kortfristiga fordringar	-247	514
Ökning/minskning leverantörsskulder	200	-709
Ökning/minskning övriga kortfristiga rörelseskulder	179	-375
	<u>697</u>	<u>1 073</u>
Kassaflöde från den löpande verksamheten		
Investeringsverksamheten		
Investeringar i materiella anläggningstillgångar	-74	-16
Kursförluster på valutakonton	-39	-45
	<u>-113</u>	<u>-61</u>
Kassaflöde från investeringsverksamheten		
Finansieringsverksamheten		
Amortering av skuld	-490	-996
	<u>-490</u>	<u>-996</u>
Kassaflöde från finansieringsverksamheten		
Årets kassaflöde	94	16
Likvida medel vid årets början	367	351
	<u>461</u>	<u>367</u>
Likvida medel vid årets slut		

Moderbolagets resultaträkning	Not	2011-07-01 -2012-06-30	2010-07-01 -2011-06-30
Nettoomsättning	2, 3	15 332 175	12 985 309
Övriga rörelseintäkter	4	948 720	454 135
		<hr/>	<hr/>
		16 280 895	13 439 444
Rörelsens kostnader			
Varor och material	3	-3 355 764	-2 711 669
Övriga externa kostnader		-5 568 183	-4 617 931
Personalkostnader	5	-4 567 053	-4 260 184
Avskrivningar av materiella och immateriella anläggningstillgångar	6, 7	-2 257 962	-2 532 123
Övriga rörelsekostnader	8	-	-1 276 603
		<hr/>	<hr/>
Summa rörelsens kostnader		-15 748 962	-15 398 510
Rörelseresultat		531 933	-1 959 066
Resultat från finansiella poster			
Resultat från andelar i koncernföretag	14	-1 637 348	1 761 839
Resultat från övriga värdepapper och fordringar som är anläggningstillgångar	15	2 472 213	-2 660 177
Övriga ränteintäkter och liknande resultatposter	9	-37 579	-45 407
Räntekostnader och liknande resultatposter	10	-44 712	-83 639
		<hr/>	<hr/>
Summa resultat från finansiella poster		752 574	-1 027 384
Resultat efter finansiella poster		1 284 507	-2 986 450
		<hr/>	<hr/>
Årets resultat		<u>1 284 507</u>	<u>-2 986 450</u>

Moderbolagets balansräkning	Not	2012-06-30	2011-06-30
Tillgångar			
Anläggningstillgångar			
<u>Immateriella anläggningstillgångar</u>			
Koncessioner, patent, licenser, varumärken samt liknande rättigheter	7	1 200 000	3 400 000
<u>Materiella anläggningstillgångar</u>			
Inventarier, verktyg och installationer	6	90 505	103 171
<u>Finansiella anläggningstillgångar</u>			
Andelar i dotterföretag	16	10 305	10 305
Fordringar hos dotterföretag	3	6 036 294	5 201 429
		6 046 599	5 211 734
Summa anläggningstillgångar		7 337 104	8 714 905
Omsättningstillgångar			
<u>Varulager m m</u>			
Färdiga varor och handelsvaror		1 313 200	709 650
<u>Kortfristiga fordringar</u>			
Kundfordringar		1 030 345	1 074 848
Fordringar hos koncernföretag	3	7 755 138	6 494 895
Aktuella skattefordringar		91 575	246 411
Övriga kortfristiga fordringar		390 433	52 404
Förutbetalda kostnader och upplupna intäkter		356 507	327 637
		9 623 998	8 196 195
<u>Kassa och bank</u>		244 259	68 328
Summa omsättningstillgångar		11 181 457	8 974 173
Summa tillgångar		18 518 561	17 689 078

Moderbolagets balansräkning	Not	2012-06-30	2011-06-30
Eget kapital och skulder			
Eget kapital	11		
<u>Bundet eget kapital</u>			
Aktiekapital		1 210 598	1 210 598
Reservfond		9 778 779	9 778 779
		<hr/>	<hr/>
		10 989 377	10 989 377
		<hr/>	<hr/>
<u>Fritt eget kapital</u>			
Balanserat resultat		3 527 970	6 514 420
Årets resultat		1 284 507	-2 986 450
		<hr/>	<hr/>
		4 812 477	3 527 970
		<hr/>	<hr/>
Summa eget kapital		15 801 854	14 517 347
		<hr/>	<hr/>
Kortfristiga skulder			
Leverantörsskulder		989 213	810 823
Skulder till koncernföretag	3	604 888	1 164 444
Övriga kortfristiga skulder		325 302	312 258
Upplupna kostnader och förutbetalda intäkter		797 304	884 206
		<hr/>	<hr/>
Summa kortfristiga skulder		2 716 707	3 171 731
		<hr/>	<hr/>
Summa eget kapital och skulder		18 518 561	17 689 078
		<hr/>	<hr/>
Ställda säkerheter	12	53 263	52 297
Ansvarsförbindelser	13	50 000	50 000

Noter, gemensamma för moderbolag och koncern

Not 1 Redovisnings- och värderingsprinciper

Årsredovisningen har upprättats enligt årsredovisningslagen och Bokföringsnämndens allmänna råd förutom BFNAR 2008:1 Årsredovisning i mindre aktiebolag (K2-reglerna). Redovisningsprinciperna är oförändrade i jämförelse med föregående år.

Koncernredovisning

I koncernredovisningen ingår dotterföretag där moderbolaget direkt eller indirekt innehar mer än 50 % av rösterna, eller på annat sätt har ett bestämmande inflytande.

Koncernens bokslut är upprättat enligt förvärvsmetoden, vilket innebär att dotterbolagens egna kapital vid förvärvet, fastställt som skillnaden mellan tillgångarnas och skuldernas verkliga värden, elimineras i sin helhet. I koncernens egna kapital ingår härigenom endast den del av dotterbolagens egna kapital som tillkommit efter förvärvet.

Bolagets samtliga utländska dotterbolag klassificeras som självständiga dotterbolag, varför dagskursmetoden tillämpas för omräkning av deras bokslut. Detta innebär att de utländska dotterbolagens tillgångar och skulder omräknas till balansdagens kurs. Samtliga poster i resultaträkningarna omräknas till årets genomsnittskurs. Omräkningsdifferenser förs direkt till koncernens egna kapital.

Internvinster inom koncernen elimineras i sin helhet.

I moderbolagets bokslut redovisas andelar i dotterföretag till anskaffningsvärde med avdrag för eventuella nedskrivningar.

Kassaflödesanalysen för koncernen är upprättad enligt indirekt metod. Det redovisade kassaflödet omfattar endast transaktioner som medför in- eller utbetalningar.

För att balansera och skydda mot kursdifferenser i nettoinvestering i dotterbolag har kursdifferenser på koncernlån redovisats direkt i eget kapital.

Utländska valutor

Tillgångar och skulder i utländsk valuta värderas till balansdagens kurs.

Intäkter

Försäljning av varor redovisas vid leverans av produkter till kunden, i enlighet med försäljningsvillkoren. Försäljningen redovisas efter avdrag för moms och rabatter. I koncernredovisningen elimineras koncernintern försäljning.

Inkomstskatter

Redovisade inkomstskatter innefattar skatt som skall betalas eller erhållas avseende aktuellt år samt justeringar avseende tidigare års aktuella skatt.

Skatteskulder/-fordringar värderas till vad som enligt företagets bedömning skall erläggas till eller erhållas från Skatteverket. Bedömningen görs enligt de skatteregler och skattesatser som är beslutade eller som är aviserade och med stor säkerhet kommer att fastställas.

Uppskjuten skattefordran har inte redovisats. Ej redovisad uppskjuten skattefordran uppgår till 21.314 tkr.

Materiella och immateriella anläggningstillgångar

Materiella och immateriella anläggningstillgångar redovisas till anskaffningsvärde minskat med avskrivningar. Utgifter för förbättringar av tillgångars prestanda, utöver ursprunglig nivå, ökar tillgångens redovisade värde. Utgifter för reparation och underhåll redovisas som kostnader.

Följande avskrivningstider tillämpas:

Immateriella rättigheter	5 år
Inventarier	5 år

Leasingavtal

Samtliga leasingavtal, oavsett om de är finansiella eller operationella, redovisas som hyresavtal (operationella leasingavtal). Leasingavgiften kostnadsförs linjärt över leasingperioden.

Varulager

Varulagret värderas, med tillämpning av först-in först-ut-principen, till det lägsta av anskaffningsvärdet och nettoförsäljningsvärdet på balansdagen. För homogena varugrupper tillämpas kollektiv värdering.

Kundfordringar

Kundfordringar redovisas som omsättningstillgångar till det belopp som förväntas bli inbetalt efter avdrag för individuellt bedömda osäkra kundfordringar.

Låneskulder

Låneskulder redovisas initialt till erhållet belopp efter avdrag för transaktionskostnader. Skiljer sig det redovisade beloppet från det belopp som skall återbetalas vid förfallotidpunkten periodiseras mellanskillnaden såsom räntekostnad eller ränteintäkt över lånets löptid. Härigenom överensstämmer vid förfallotidpunkten det redovisade beloppet och det belopp som skall återbetalas.

Upphörande av redovisning av finansiella skulder sker först när skulderna har reglerats genom återbetalning eller att dessa efterskänkts.

Nyckeltalsdefinitioner

Soliditet

Eget kapital och obeskattade reserver (med avdrag för uppskjuten skatt) i förhållande till balansomslutningen.

Not 2 Försäljningens fördelning

	Koncernen (i tkr)		Moderbolaget	
	2011-07-01 <u>-2012-06-30</u>	2010-07-01 <u>-2011-06-30</u>	2011-07-01 <u>-2012-06-30</u>	2010-07-01 <u>-2011-06-30</u>
Nettoomsättningen fördelar sig på geografiska marknader enligt följande:				
Norden	1 975	2 634	1 974 945	2 634 206
Europa, Afrika och Middle East	1 453	1 306	1 452 707	1 305 812
Nordamerika	15 127	12 092	11 471 750	8 337 642
Asien	433	708	432 773	707 649
Summa	<u>18 988</u>	<u>16 740</u>	<u>15 332 175</u>	<u>12 985 309</u>

Not 3 Transaktioner med närstående

2011/12 2010/11

Uppgifter om moderföretaget

Bolaget är dotterbolag till Karl Erik Ståhl AB med org.nr 556220-5376 och med säte i Stockholm som per 120630 äger 6.094.220 aktier av totalt 12.105.980 aktier vilket är 50,34%.

Uppgifter om dotterföretaget

Bolaget är moderbolag till och äger 100% av Ingate Systems Inc med säte i Delaware, USA.

Inköp och försäljning mellan koncernföretag

Nedan anges andelen av årets inköp och försäljning avseende andra koncernföretag (i tkr).

Inköp externa kostnader av totala externa kostnader	(%)	59	52
Försäljning	(%)	62	59

Vid inköp och försäljning mellan koncernföretag tillämpas samma principer för prissättning som vid transaktioner med externa parter.

Ingate Systems AB
556609-0303

15(22)

	<u>2011/12</u>	<u>2010/11</u>
<u>Moderbolaget</u>		
<u>Fordringar och skulder avseende närstående</u>		
Långfristiga fordringar på närstående:		
Reversfordran dotterföretaget Ingate Systems Inc	6 036 294	5 201 429
Summa	<u>6 036 294</u>	<u>5 201 429</u>
Kortfristiga fordringar på närstående:		
Kundfordran dotterföretaget Ingate Systems Inc	7 755 138	6 446 421
Kundfordringar på systerföretaget Intertex Data AB	-	48 474
Summa	<u>7 755 138</u>	<u>6 494 895</u>
Kortfristiga skulder till närstående:		
Reversskuld moderföretaget Karl Erik Ståhl AB	400 000	890 000
Leverantörskuld till moderföretaget Karl Erik Ståhl AB	138 701	63 319
Leverantörskuld systerföretaget Intertex Data AB	<u>66 187</u>	<u>211 125</u>
Summa	<u>604 888</u>	<u>1 164 444</u>

Not 4 Övriga rörelseintäkter

	Koncernen (i tkr)		Moderbolaget	
	2011-07-01 <u>-2012-06-30</u>	2010-07-01 <u>-2011-06-30</u>	2011-07-01 <u>-2012-06-30</u>	2010-07-01 <u>-2011-06-30</u>
Erhållna bidrag	169	253	169 044	253 340
Kursvinster	669	-	669 088	-
Försäkringsersättning	-	200	-	200 000
Vinst på avyttring anläggningstillgångar	111	-	110 588	-
Övriga poster	-	1	-	794
Summa	<u>949</u>	<u>454</u>	<u>948 720</u>	<u>454 134</u>

Not 5 Personal

	Koncernen (i tkr)		Moderbolaget	
	2011-07-01 -2012-06-30	2010-07-01 -2011-06-30	2011-07-01 -2012-06-30	2010-07-01 -2011-06-30
Medelantalet anställda				
Kvinnor	2	2	2	2
Män	8	8	6	6
	<u>—</u>	<u>—</u>	<u>—</u>	<u>—</u>
Totalt	<u>10</u>	<u>10</u>	<u>8</u>	<u>8</u>
Löner, ersättningar, sociala avgifter och pensionskostnader				
Löner och ersättningar	4 675	4 409	3 163 180	2 967 188
	<u>4 675</u>	<u>4 409</u>	<u>3 163 180</u>	<u>2 967 188</u>
Sociala avgifter enligt lag och avtal	1 426	949	1 020 259	948 978
Pensionskostnader	242	240	241 534	240 023
	<u>—</u>	<u>—</u>	<u>—</u>	<u>—</u>
Totalt	<u>6 343</u>	<u>5 598</u>	<u>4 424 973</u>	<u>4 156 189</u>

Tjänster har även köpts inom
koncernen till marknadspris.

Not 6 Inventarier, verktyg och installationer

	Koncernen (i tkr)		Moderbolaget	
	2011-07-01 <u>-2012-06-30</u>	2010-07-01 <u>-2011-06-30</u>	2011-07-01 <u>-2012-06-30</u>	2010-07-01 <u>-2011-06-30</u>
Ingående anskaffningsvärden	1 741	1 735	1 513 302	1 506 307
Inköp	74	16	45 296	10 975
Försäljningar och utrangeringar	-15	-4	-	-3 980
Omräkningsdifferenser	-20	-6	-	-
	<u> </u>	<u> </u>	<u> </u>	<u> </u>
Utgående ackumulerade anskaffningsvärden	1 780	1 741	1 558 598	1 513 302
Ingående avskrivningar	-1 588	-1 389	-1 410 131	-1 281 988
Försäljningar och utrangeringar	8	4	-	3 980
Årets avskrivningar	-96	-183	-57 962	-132 123
Omräkningsdifferenser	30	-20	-	-
	<u> </u>	<u> </u>	<u> </u>	<u> </u>
Utgående ackumulerade avskrivningar	-1 646	-1 588	-1 468 093	-1 410 131
Utgående restvärde enligt plan	<u>134</u>	<u>153</u>	<u>90 505</u>	<u>103 171</u>

Not 7 Koncessioner, patent, licenser, varumärken samt liknande rättigheter

	Koncernen (i tkr)		Moderbolaget	
	2011-07-01 <u>-2012-06-30</u>	2010-07-01 <u>-2011-06-30</u>	2011-07-01 <u>-2012-06-30</u>	2010-07-01 <u>-2011-06-30</u>
Ingående anskaffningsvärden	15 500	15 500	15 500 000	15 500 000
	<u> </u>	<u> </u>	<u> </u>	<u> </u>
Utgående ackumulerade anskaffningsvärden	15 500	15 500	15 500 000	15 500 000
Ingående avskrivningar	-12 100	-9 700	-12 100 000	-9 700 000
Årets avskrivningar	-2 200	-2 400	-2 200 000	-2 400 000
	<u> </u>	<u> </u>	<u> </u>	<u> </u>
Utgående ackumulerade avskrivningar	-14 300	-12 100	-14 300 000	-12 100 000
Utgående restvärde enligt plan	<u>1 200</u>	<u>3 400</u>	<u>1 200 000</u>	<u>3 400 000</u>

Not 8 Övriga rörelsekostnader

	Koncernen (i tkr)		Moderbolaget	
	2011-07-01 <u>-2012-06-30</u>	2010-07-01 <u>-2011-06-30</u>	2011-07-01 <u>-2012-06-30</u>	2010-07-01 <u>-2011-06-30</u>
Kursförluster	-	-1 277	-	-1 276 603
Realisationsförlust vid avyttring av anläggningstillgång	-4	-	-	-
Omräkningsdifferenser	-	-156	-	-
Summa	-4	-1 433	0	-1 276 603

Not 9 Övriga ränteintäkter och liknande resultatposter

	Koncernen (i tkr)		Moderbolaget	
	2011-07-01 <u>-2012-06-30</u>	2010-07-01 <u>-2011-06-30</u>	2011-07-01 <u>-2012-06-30</u>	2010-07-01 <u>-2011-06-30</u>
Ränteintäkter	1	-	1 444	224
Kursdifferenser på valutakonton	-39	-45	-39 023	-45 631
Summa	-38	-45	-37 579	-45 407

Not 10 Räntekostnader och liknande resultatposter

	Koncernen (i tkr)		Moderbolaget	
	2011-07-01	2010-07-01	2011-07-01	2010-07-01
	<u>-2012-06-30</u>	<u>-2011-06-30</u>	<u>-2012-06-30</u>	<u>-2011-06-30</u>
Räntekostnader moderbolag	-42	-71	-42 294	-71 051
Övriga räntekostnader och liknande resultatposter	-10	-17	-2 418	-12 588
Summa	<u>-52</u>	<u>-88</u>	<u>-44 712</u>	<u>-83 639</u>

Not 11 Förändring av eget kapital

<u>Koncernen (i tkr)</u>	Aktie-	Bundna	Ansamlad	Summa
	<u>kapital</u>	<u>reserver</u>	<u>förlust</u>	<u>eget kapital</u>
Eget kapital vid räkenskapsårets ingång	1 211	9 779	-6 743	4 247
Förändring av omräkningsdifferens avs dotterföretag		-	-562	-562
Årets resultat	<u>-</u>	<u>-</u>	<u>-179</u>	<u>-179</u>
Eget kapital vid räkenskapsårets utgång	1 211	9 779	-7 484	3 506

<u>Moderbolaget</u>	Aktie-	Reserv-	Fritt eget	Summa
	<u>kapital</u>	<u>fond</u>	<u>kapital</u>	<u>eget kapital</u>
Eget kapital vid räkenskapsårets ingång	1 210 598	9 778 779	3 527 970	14 517 347
Årets resultat	<u>-</u>	<u>-</u>	<u>1 284 507</u>	<u>1 284 507</u>
Eget kapital vid räkenskapsårets utgång	1 210 598	9 778 779	4 812 477	15 801 854

Aktiekapitalet består av 12.105.980 st aktier med kvotvärde 0,10 kr/aktie.

Not 12 Ställda säkerheter

	Koncernen		Moderbolaget	
	<u>2012-06-30</u>	<u>2011-06-30</u>	<u>2012-06-30</u>	<u>2011-06-30</u>
Pantsatt bankkonto	53	52	53 263	52 297
Summa ställda säkerheter	<u>53</u>	<u>52</u>	<u>53 263</u>	<u>52 297</u>

Företagsinteckningar finns uttagna med 3.700.000 kr (2.000.000 kr) i moderbolaget men dessa ligger inte som säkerhet för någon skuld.

Not 13 Ansvarsförbindelser

	Koncernen		Moderbolaget	
	<u>2012-06-30</u>	<u>2011-06-30</u>	<u>2012-06-30</u>	<u>2011-06-30</u>
Garanti	50	50	50 000	50 000
Summa ansvarsförbindelser	<u>50</u>	<u>50</u>	<u>50 000</u>	<u>50 000</u>

Not 14 Resultat från andelar i koncernföretag

	Moderbolaget	
	2011-07-01 <u>-2012-06-30</u>	2010-07-01 <u>-2011-06-30</u>
Nedskrivning/återförd nedskrivning på fordringar dotterbolag	-1 637 348	1 761 839
Summa	<u>-1 637 348</u>	<u>1 761 839</u>

Not 15 Resultat från övriga värdepapper och fordringar som är anläggningstillgångar

	Moderbolaget	
	2011-07-01 <u>-2012-06-30</u>	2010-07-01 <u>-2011-06-30</u>
Ränteintäkter dotterbolag	869 996	749 670
Orealiserad värdeförändring på reversfordringar dotterbolag	1 602 217	-3 409 847
Summa	<u>2 472 213</u>	<u>-2 660 177</u>

Not 16 Andelar i dotterföretag

Koncernen

Säte

Kapital-
andel (%)

Ingate Systems Inc

Delaware, USA

100

Moderbolaget

Kapital-
andel %

Rösträts-
andel %

Antal aktier

Bokfört värde

Ingate Systems Inc

100

100

100

12-06-30


10 305


Summa

10 305


Stockholm 2012-11-12


Martin Feuk


Per Bouveng


Karl-Erik Ståhl
Verkställande direktör

Vår revisionsberättelse har lämnats 2012-11-12
Öhrlings PricewaterhouseCoopers AB


Ulf Hartell Borgstrand
Auktoriserad revisor

Revisionsberättelse

Till årsstämman i Ingate Systems AB, org.nr 556609-0303

Rapport om årsredovisningen och koncernredovisningen

Vi har reviderat årsredovisningen och koncernredovisningen för Ingate Systems AB för räkenskapsåret 2011-07-01 - 2012-06-30.

Styrelsens och verkställande direktörens ansvar för årsredovisningen och koncernredovisningen

Det är styrelsen och verkställande direktören som har ansvaret för att upprätta en årsredovisning och koncernredovisning som ger en rättvisande bild enligt årsredovisningslagen och för den interna kontroll som styrelsen och verkställande direktören bedömer är nödvändig för att upprätta en årsredovisning och koncernredovisning som inte innehåller väsentliga felaktigheter, vare sig dessa beror på oegentligheter eller på fel.

Revisorernas ansvar

Vårt ansvar är att uttala oss om årsredovisningen och koncernredovisningen på grundval av vår revision. Vi har utfört revisionen enligt International Standards on Auditing och god revisionsssed i Sverige. Dessa standarder kräver att vi följer yrkesetiska krav samt planerar och utför revisionen för att uppnå rimlig säkerhet att årsredovisningen och koncernredovisningen inte innehåller väsentliga felaktigheter.

En revision innefattar att genom olika åtgärder inhämta revisionsbevis om belopp och annan information i årsredovisningen och koncernredovisningen. Revisorn väljer vilka åtgärder som ska utföras, bland annat genom att bedöma riskerna för väsentliga felaktigheter i årsredovisningen och koncernredovisningen, vare sig dessa beror på oegentligheter eller på fel. Vid denna riskbedömning beaktar revisorn de delar av den interna kontrollen som är relevanta för hur bolaget upprättar årsredovisningen och koncernredovisningen för att ge en rättvisande bild i syfte att utforma granskningsåtgärder som är ändamålsenliga med hänsyn till omständigheterna, men inte i syfte att göra ett uttalande om effektiviteten i bolagets interna kontroll. En revision innefattar också en utvärdering av ändamålsenligheten i de redovisningsprinciper som har använts och av rimligheten i styrelsens och verkställande direktörens uppskattningar i redovisningen, liksom en utvärdering av den övergripande presentationen i årsredovisningen och koncernredovisningen.

Vi anser att de revisionsbevis vi har inhämtat är tillräckliga och ändamålsenliga som grund för våra uttalanden.

Uttalanden

Enligt vår uppfattning har årsredovisningen och koncernredovisningen upprättats i enlighet med årsredovisningslagen och ger en i alla väsentliga avseenden rättvisande bild av Ingate Systems AB:s och dess dotterföretags finansiella ställning per den 30 juni 2012 och av dessas finansiella resultat och kassaflöden för året enligt årsredovisningslagen. Förvaltningsberättelsen är förenlig med årsredovisningens och koncernredovisningens övriga delar.

Vi tillstyrker därför att årsstämman fastställer resultaträkningen och balansräkningen för moderbolaget och för koncernen.

Rapport om andra krav enligt lagar och andra författningar

Utöver vår revision av årsredovisningen och koncernredovisningen har vi även reviderat förslaget till dispositioner beträffande bolagets vinst eller förlust samt styrelsens och verkställande direktörens förvaltning för Ingate Systems AB för räkenskapsåret 2011-07-01 - 2012-06-30.

Styrelsens och verkställande direktörens ansvar

Det är styrelsen som har ansvaret för förslaget till dispositioner beträffande bolagets vinst eller förlust, och det är styrelsen och verkställande direktören som har ansvaret för förvaltningen enligt aktiebolagslagen.

Revisorernas ansvar

Vårt ansvar är att med rimlig säkerhet uttala oss om förslaget till dispositioner beträffande bolagets vinst eller förlust och om förvaltningen på grundval av vår revision. Vi har utfört revisionen enligt god revisionsssed i Sverige.

Som underlag för vårt uttalande om styrelsens förslag till dispositioner beträffande bolagets vinst eller förlust har vi granskat om förslaget är förenligt med aktiebolagslagen.

Som underlag för vårt uttalande om ansvarsfrihet har vi utöver vår revision av årsredovisningen och koncernredovisningen granskat väsentliga beslut, åtgärder och förhållanden i bolaget för att kunna bedöma om någon styrelseledamot eller verkställande direktören är ersättningskyldig mot bolaget. Vi har även granskat om någon styrelseledamot eller verkställande direktören på annat sätt har handlat i strid med aktiebolagslagen, årsredovisningslagen eller bolagsordningen.

Vi anser att de revisionsbevis vi inhämtat är tillräckliga och ändamålsenliga som grund för våra uttalanden.

Uttalanden

Vi tillstyrker att årsstämman disponerar vinsten enligt förslaget i förvaltningsberättelsen och beviljar styrelsens ledamöter och verkställande direktören ansvarsfrihet för räkenskapsåret.

Stockholm den 12 november 2012

Öhrlings PricewaterhouseCoopers AB

Ulf Hartell Borgstrand
Auktoriserad revisor