



Styrelsen och verkställande direktören för

Ingate Systems AB

Org nr 556718-7819

får härmed avge

Årsredovisning och Koncernredovisning

för räkenskapsåret 1 juli 2012 – 30 juni 2013

<u>Innehåll:</u>	<u>sida</u>
Förvaltningsberättelse	2
Resultaträkning koncern	6
Balansräkning koncern	7
Kassaflödesanalys koncern	9
Resultaträkning moderbolaget	10
Balansräkning moderbolaget	11
Noter med redovisningsprinciper och Bokslutskommentarer	13
Underskrifter	23

Förvaltningsberättelse

Sammanslagning, nyemission och ägarförhållanden

Under året sammanslogs Bolaget (numera Ingate Systems AB, f d Intertex Data AB, 556718-7819) med systerbolaget Ingate Systems AB (556609-0303, numera Previg Rest AB), varvid bolagen värderades lika. Previg Rest AB är numera ett icke rörelsedrivande helägt dotterbolag till Bolaget. Det amerikanska Ingate Systems Inc. som var ett helägt dotterbolag till Previg Rest AB är numera ett dotterbolag till Bolaget.

Bolaget grundades 2006 genom övertagande av rörelsen i dåvarande Intertex Data AB (556220-5376) som grundades 1982. Systerföretaget, dåvarande Ingate Systems AB (556609-0303) som det sammanslogs med, grundades 2001. Verksamheten är produktutveckling och marknadsföring av Internetrelaterade säkerhets- och kommunikationsprodukter, med realtidskommunikation (telefoni och multimedia) som specialitet.

Under året genomfördes även en spridningsemission som ökade antalet aktieägare till från ca 70 till ca 210. Vid bokslutsårets utgång hade Bolaget följande ägare med mer än 5% andel.

Aktieägare	Andel
Karl Erik Ståhl AB	76%
Swedcord Development	11%
Nippon Menard	6%
Övriga	7%

Bolaget är därmed dotterbolag till Karl Erik Ståhl AB (556220-5376).

I koncernredovisningen har de helägda dotterbolagen Previg Rest AB och Ingate Systems Inc konsoliderats. Då dotterbolagen förvärvats under räkenskapsåret har den del av resultatet som hänför sig till tiden före förvärvet eliminerats från koncernens årsresultat varav koncernens resultaträkning ej motsvarar ett helt räkenskapsår. Då detta är första året Ingate Systems AB är moderbolag och upprättar koncernredovisning kan inget jämförelseår redovisas.

P g a av sammanslagningen ingår inte rörelseverksamheten i Previg Rest AB under juli och augusti 2012 i koncernredovisningen, vilken annars skulle visat ca 2 miljoner kronor högre omsättning.

Flerårsjämförelse

Koncern

Tkr	2013-06-30
Nettoomsättning	17 048
Resultat efter fin. poster	-11 528
Balansomslutning	22 224
Soliditet	50%
Antal anställda	20

Moderbolaget

Tkr	2013-06-30	2012-06-30	2011-06-30	2010-06-30	2009-06-30
Nettoomsättning	13 660	5 874	5 300	8 294	4 207
Resultat efter fin. poster	-14 519	-9 436	-10 779	-7 643	-12 583
Balansomslutning	33 310	7 982	7 920	13 463	16 011
Soliditet	24%	66%	60%	41%	20%

Information om verksamheten

Bolaget utvecklar och marknadsför Internetrelaterade säkerhets- och kommunikationsprodukter. Utvecklingsarbetet bedrivs i Sverige vid bolagets kontor i Stockholm.

Produkterna är speciellt inriktade på bredbandsaccess till IP-nät med fokus på SIP- och WebRTC-protokollen och avancerad nätverksarkitekturer för global person-till-person realtids multimedia-kommunikation. SIP är Internetstandarden för IP-telefoni, presence, direktmeddelanden och videokonferenser. WebRTC gör denna typ av kommunikation tillgänglig över webben, direkt i webbläsaren, vilket kommer att öka tillgängligheten och användningen dramatiskt.

Försäljningen de senaste åren har huvudsakligen varit s k session border controllers, SBCs, eller SIPatorer® (Ingates varumärke), en brandväggsprodukt som oftast använd för anslutning av företags telefonväxlar till teleoperatörers IP-baserade telefonianslutningar, s k SIP trunking. Bolaget är en känd aktör på denna specialiserade marknad och har global försäljning med fokus på Nordamerika och Europa.

Bolaget har sin huvudsakliga försäljning via återförsäljare, växelleverantörer, systemintegratörer och teleoperatörer. Kommande produkter riktar sig mer mot OEM-försäljning och teleoperatörer, d v s indirekt försäljning i större volymer.

Bolaget har lanserat konceptet Internet+ för att kunna ta Internet-anslutning för dataanvändning till att även innefatta global UC (Unified Communication) och framtidens telefoni. Internet+ kan även på ett bättre sätt realisera de funktioner som IMS-näten (även de IP-baserade) var tänkta att tillhandahålla för global multimedia-kommunikation.

Den kommande WebRTC-standarden, initierad av Google, driver på denna utveckling och Bolaget ligger långt framme med utvecklingen av WebRTC-relaterade produkter, där de under åren utvecklade SIP-baserade produkterna ger Bolaget ett stort försprång.

Bolagets produkter är i många avseenden unika och stor försäljningsökning förväntas då traditionell telefoni generellt kommer att övergå till högkvalitativ multimediakommunikation, tillgänglig överallt och mellan alla.

Väsentliga händelser efter räkenskapsårets utgång

Efter räkenskapsårets utgång har det skett omfördelning av andelar mellan de största aktieägarna och det har tillförts ytterligare drygt en miljon kronor genom nyemission. Numera äger Karl Erik Ståhl AB 69% av aktierna i bolaget och Swedcord Development äger 16%.

Bolaget har efter bokslutsåret till dags dato kraftigt förbättrat sitt resultat genom ökande försäljning och minskade kostnader. Trenden pekar mot ett positivt kassaflöde under pågående räkenskapsår. De nya produkterna relaterade till WebRTC har visats såsom kommande produkter och rönt stort intresse, men ger ännu inte bidrag till försäljningsintäkterna.

Den nedskrivning om ca 6 miljoner kronor av fordran på dotterbolaget Ingate Systems Inc. (vilken påverkat årets resultat negativt med samma belopp) kan komma att återtas.

Övrigt

I dotterbolaget Previg Rest AB föreligger en tvist med Bolagets f d VD som ställt krav på avgångsvederlag om cirka 500 000 kronor, medan bolaget ställt motkrav om cirka 200 000 kronor. Inget av beloppen har reserverats i bokslutet.

Presentation av styrelse och verkställande direktör

Karl Erik Ståhl, VD, medlem av Ingates styrelse och ledningsgrupp sedan starten. Huvudägare, entreprenör och uppfinnare med flera patent. Karl Erik har en civilingenjörsexamen från KTH i Stockholm där han som examensarbete uppfann ACE-base, vilket lanserades i högtalare och subwoofers från Audio Pro. 1982 bildade Karl Erik Intertext Data AB vilket är ursprunget till dagens Ingate.

Karl Erik leder Ingates utvecklingsarbete.

Karl Erik är styrelseordförande i Ingates dotterbolag, i de egna bolagen Karl Erik Ståhl AB, IPalive och Tekea AB, samt i Swedish Energy Alliance AB samt dess dotterbolag. Karl Erik äger via Karl Erik Ståhl AB idag ca 69 % av Ingate.

Per Bouveng, styrelseordförande i Ingates styrelse, medlem i styrelsen sedan bildandet av Ingate Systems AB 2001.

Per har en civilingenjörsexamen i Industriell Ekonomi från Linköping 1978. Programmerare och Styrelseuppdrag (urval): Investment AB Spiltan, ledamot. Spiltan Underhållning AB, ledamot och VD. Nordsvensk Filmunderhållning AB, ordförande. Sea Side Group Investment AB, ledamot. DIF Invest AB, ledamot och VD. AB Baccarat (eget bolag), ordförande. Per äger 15 000 aktier i Bolaget.

Michael Oljemark, invald i styrelsen 2013.

Michael har civilingenjörsexamen i teknisk fysik från Kungliga Tekniska Högskolan i Stockholm 1986.

Michael har mer än 25 års erfarenhet från ledande befattningar inom börsnoterade svenska produktutvecklingsbolag, nu senast ReadSoft AB. Michael har lång erfarenhet av tillväxtbolag och speciellt inom strategisk och operativ produktledning mot en internationell marknad.

Övriga styrelseuppdrag; Ordförande för Stiftelsen Insperocenter. Michael har för närvarande inget ägande i Bolaget.

Förslag till vinstdisposition från moderbolaget

Styrelsen föreslår att till

Balanserad vinst	22 168 333
Årets resultat	<u>-14 519 173</u>
Summa	7 649 160

Styrelsen föreslår att vinstmedlen disponeras så

att i ny räkning överföres	<u>7 649 160</u>
Summa	7 649 160

Resultaträkning - koncernen

		2012-07-01
Belopp i kr	Not	2013-06-30
Rörelsens intäkter		
Nettoomsättning	1	17 047 549
Övriga rörelseintäkter		356 208
Summa rörelsens intäkter		17 403 757
Rörelsens kostnader		
Produktionskostnader		-4 948 435
Övriga externa kostnader		-7 951 543
Personalkostnader	2	-12 857 443
Avskrivningar av materiella och immateriella anläggningstillgångar		-2 914 843
Summa rörelsens kostnader		-28 672 264
Rörelseresultat		-11 268 507
Resultat från finansiella poster		
Ränteintäkter och liknande resultatposter		1 943
Räntekostnader och liknande resultatposter		-261 163
		-259 220
Resultat efter finansiella poster		-11 527 727
Årets förlust		-11 527 727

Balansräkning - koncernen

Belopp i kr	Not	2013-06-30
TILLGÅNGAR		
Anläggningstillgångar		
Immateriella anläggningstillgångar		
Koncessioner, patent, licenser, varumärken samt liknande rättigheter	5	2 648 686
Goodwill	4	9 062 543
		<u>11 711 229</u>
Materiella anläggningstillgångar		
Inventarier, verktyg och transportmedel	6	128 864
		<u>128 864</u>
Finansiella anläggningstillgångar		
Andra långsiktiga fordringar		65 000
		<u>65 000</u>
Summa anläggningstillgångar		11 905 093
Omsättningstillgångar		
Varulager mm		
Råvaror och förnödenheter		1 050 313
Färdiga varor och handelsvaror		2 701 695
		<u>3 752 007</u>
Kortsiktiga fordringar		
Kundfordringar		3 481 426
Aktuella skattefordringar		327 427
Övriga fordringar		36 929
Förutbetalda kostnader och upplupna intäkter		861 014
		<u>4 706 797</u>
Kassa och bank		1 860 522
Summa omsättningstillgångar		10 319 326
SUMMA TILLGÅNGAR		22 224 419

Balansräkning - koncernen

Belopp i kr	Not	2013-06-30
EGET KAPITAL OCH SKULDER		
Eget kapital	9, 10	
Bundet eget kapital		
Aktiekapital		506 381
		506 381
Fritt eget kapital		
Balanserad vinst		22 029 905
Årets resultat		-11 527 727
		10 502 178
Summa eget kapital		11 008 559
Skulder		
Långfristiga skulder		
Skulder till moderföretag	8	5 250 000
Övriga långfristiga skulder		297 761
		5 547 761
Kortfristiga skulder		
Leverantörsskulder		1 537 419
Skulder till moderföretag	8	1 399 175
Övriga kortfristiga skulder		1 028 884
Upplupna kostnader och förutbetalda intäkter		1 702 621
		5 668 099
Summa skulder		11 215 860
SUMMA EGET KAPITAL OCH SKULDER		22 224 419

Ställda säkerheter och ansvarsförbindelser

		2013-06-30
Ställda panter	11	2 292 825
Ansvarsförbindelser		inga

Kassaflödesanalys - koncernen

Belopp i kr	Not	2012-07-01 2013-06-30
DEN LÖPANDE VERKSAMHETEN		
Resultat före finansiella poster		-11 268 507
Justeringar för poster som inte ingår i kassaflödet:		
Avskrivningar	4,5,6	2 914 843
Omräkningsdifferenser		-138 427
Erlagd ränta		-259 220
Kassaflöde från den löpande verksamheten före förändringar av rörelsekapital		-8 751 311
Kassaflöde från förändringar av rörelsekapital:		
Förändring av varulager/pågående arbete		620 036
Förändring av kundfordringar		-3 143 940
Förändring av fordringar		-583 109
Förändring av leverantörsskulder		1 137 985
Förändring av kortfristiga skulder		1 799 399
Kassaflöde från den löpande verksamheten		-8 920 940
INVESTERINGSVERKSAMHETEN		
Förvärv av goodwill	4	-11 328 178
Förvärv av övriga immateriella anläggningstillgångar	5	-1 221 366
Förvärv av inventarier, verktyg och installationer	6	-123 483
Kassaflöde från investeringsverksamheten		-12 673 027
FINANSIERINGSVERKSAMHETEN		
Årets nyemission	9	17 423 714
Upptagna långfristiga lån	8	5 547 761
Kassaflöde från finansieringsverksamheten		22 971 475
ÅRETS KASSAFLÖDE		1 377 508
Likvida medel vid årets början		483 014
LIKVIDA MEDEL VID ÅRETS SLUT		1 860 522

Resultaträkning - moderföretag

Belopp i kr	Not	2012-07-01 2013-06-30	2011-07-01 2012-06-30
Rörelsens intäkter			
Nettoomsättning	8	13 659 667	5 874 303
Övriga rörelseintäkter		419 107	279 740
Summa rörelsens intäkter		14 078 774	6 154 043
Rörelsens kostnader			
Produktionskostnader		-4 528 265	-2 872 664
Övriga externa kostnader	8	-4 719 208	-2 442 285
Personalkostnader	2	-12 215 087	-8 245 724
Avskrivningar av materiella och immateriella anläggningstillgångar		-649 208	-2 014 553
Summa rörelsens kostnader		-22 111 766	-15 575 226
Rörelseresultat		-8 032 992	-9 421 183
Resultat från finansiella poster			
Resultat från andelar i koncernföretag	3	-6 074 479	0
Ränteintäkter och liknande resultatposter		175 455	10 671
Räntekostnader och liknande resultatposter		-587 157	-25 478
		-6 486 181	-14 807
Resultat efter finansiella poster		-14 519 173	-9 435 990
Årets förlust		-14 519 173	-9 435 990

Balansräkning - moderföretag

Belopp i kr	Not	2013-06-30	2012-06-30
TILLGÅNGAR			
Anläggningstillgångar			
Immateriella anläggningstillgångar			
Koncessioner, patent, licenser, varumärken samt liknande rättigheter	5	2 627 320	2 040 980
Materiella anläggningstillgångar			
Inventarier, verktyg och transportmedel	6	95 886	40 928
Finansiella anläggningstillgångar			
Andelar i koncernföretag	7	14 869 320	0
Andra långsiktiga fordringar		65 000	65 000
		<u>14 934 320</u>	<u>65 000</u>
Summa anläggningstillgångar		17 657 525	2 146 908
Omsättningstillgångar			
Varulager mm			
Råvaror och förnödenheter		1 050 313	3 009 000
Färdiga varor och handelsvaror		2 646 840	829 000
Förskott till leverantörer		0	534 043
		<u>3 697 152</u>	<u>4 372 043</u>
Kortsiktiga fordringar			
Kundfordringar		1 277 671	337 486
Fordringar koncernföretag	8	8 213 715	66 187
Skattefordringar		206 329	61 954
Övriga fordringar		6 049	4 729
Förutbetalda kostnader och upplupna intäkter		657 184	509 392
		<u>10 360 948</u>	<u>979 748</u>
Kassa och bank		1 594 000	483 014
Summa omsättningstillgångar		15 652 100	5 834 805
SUMMA TILLGÅNGAR		33 309 626	7 981 713

Balansräkning - moderföretag

Belopp i kr	Not	2013-06-30	2012-06-30
EGET KAPITAL OCH SKULDER			
Eget kapital	9,10		
Bundet eget kapital			
Aktiekapital		506 381	100 000
		506 381	100 000
Fritt eget kapital			
Balanserad vinst		4 850 999	4 686 989
Erhållna ovillkorade aktieägartillskott		0	9 900 000
Överkursfond		17 317 334	0
Årets resultat		-14 519 173	-9 435 990
		7 649 159	5 150 999
Summa eget kapital		8 155 540	5 250 999
Skulder			
Långfristiga skulder			
Skulder till koncernföretag	8	19 834 602	0
		19 834 602	0
Kortfristiga skulder			
Leverantörsskulder		1 530 755	399 434
Skulder till koncernföretag	8	1 855 605	547 333
Övriga kortfristiga skulder		294 820	848 246
Upplupna kostnader och förutbetalda intäkter		1 638 303	935 701
		5 319 483	2 730 714
Summa skulder		25 154 085	2 730 714
SUMMA EGET KAPITAL OCH SKULDER		33 309 626	7 981 713

Ställda säkerheter och ansvarsförbindelser

		2013-06-30	2012-06-30
Ställda panter	11	2 292 825	3 838 000
Ansvarsförbindelser		Inga	Inga

Noter med redovisningsprinciper och bokslutskommentarer

Belopp i kr om inget annat anges

Allmänna redovisningsprinciper

Årsredovisningen har upprättats i enlighet med Årsredovisningslagen samt Bokföringsnämndens rekommendationer och uttalanden. Redovisningsprinciperna är oförändrade i jämförelse med tidigare år.

Utländska valutor

Tillgångar och skulder i utländsk valuta värderas till balansdagens kurs.

Värderingsprinciper m m

Tillgångar, avsättningar och skulder har värderats till anskaffningsvärden, om inget annat anges nedan.

Intäktsredovisning

Försäljning av varor redovisas vid leverans av produkter till kunden, i enlighet med försäljningsvillkoren. Försäljningen redovisas efter avdrag för moms och rabatter. I koncernredovisningen elimineras koncernintern försäljning.

Varulager m.m.

Varulagret avseende komponenter, varor under tillverkning och handelsvaror, värderas, med tillämpning av först-in först-ut-principen, till det lägsta av anskaffningsvärdet och nettoförsäljningsvärdet på balansdagen. För homogena varugrupper tillämpas homogen värdering.

Fordringar

Fordringar har upptagits till de belopp varmed de beräknas inflyta.
Övriga tillgångar och skulder har upptagits till anskaffningsvärden där inget annat anges.
Periodisering av inkomster och utgifter har skett enligt god redovisningssed.

Avskrivningsprinciper för anläggningstillgångar

Avskrivningar enligt plan baseras på ursprungliga anskaffningsvärden minskat med beräknat restvärde. Avskrivningar sker linjärt över tillgångens beräknade livslängd.

Följande nyttjandeperioder har använts, varvid hänsyn tagits till innehavstiden för under året förvärvade och avyttrade tillgångar.

Anläggningstillgångar

Immateriella tillgångar	5 år
Maskiner och inventarier	5 år

Inkomstskatter

Redovisade inkomstskatter innefattar skatt som skall betalas eller erhållas avseende aktuellt år samt justeringar avseende tidigare års aktuella skatt. Skatteskulder/fordringar värderas till vad som enligt företagets bedömning skall erläggas till eller erhållas från Skatteverket.

Kundfordringar

Kundfordringar redovisas som omsättningstillgångar till det belopp som förväntas bli inbetalt efter avdrag för individuellt bedömda osäkra kundfordringar.

Låneskulder

Låneskulder redovisas initialt till erhållet belopp efter avdrag för transaktionskostnader. Skiljer sig det redovisade beloppet som skall återbetalas vid förfallotidpunkten periodiseras mellanskillnaden såsom räntekostnad eller ränteintäkt över lånets löptid. Härigenom överensstämmer vid förfallotidpunkten det redovisade beloppet och det belopp som skall återbetalas. Upphörande av redovisning av finansiella skulder sker först när skulderna har reglerats genom återbetalning eller att dessa efterskänkts.

Koncernredovisning

Koncernredovisningen har upprättats i enlighet med Redovisningsrådets rekommendation RR 1:00. Detta innebär att förvärvade dotterbolags tillgångar och skulder redovisas till marknadsvärde enligt en upprättad förvärvsanalys. Överstiger anskaffningsvärdet för aktier i dotterbolag det beräknade marknadsvärdet av bolagets nettotillgångar enligt förvärvsanalysen redovisas skillnaden som goodwill. Avskrivning på goodwill baseras på den beräknade ekonomiska livslängden.

Koncernredovisningen är upprättad enligt förvärvsmetoden.

Förvärvsmetoden innebär att ett förvärv av dotterföretag betraktas som en transaktion varigenom moderföretaget indirekt förvärvar dotterföretagets tillgångar och övertar dess skulder. Från och med förvärvstidpunkten inkluderas i koncernredovisningen det förvärvade dotterföretagets resultat, tillgångar och skulder.

I koncernredovisningen har de helägda dotterbolagen Previg Rest AB och Ingate Systems Inc konsoliderats. Då dotterbolagen förvärvats under räkenskapsåret har den del av resultatet som hänför sig till tiden före förvärvet eliminerats från koncernens årsresultat varav koncernens resultaträkning ej motsvarar ett helt räkenskapsår. Då detta är första året Ingate Systems AB är moderbolag och upprättar koncernredovisning kan inget jämförelseår redovisas.

Bolagets samtliga utländska dotterbolag klassificeras som självständiga dotterbolag, varför dagskursmetoden tillämpas för omräkning av deras bokslut. Detta innebär att de utländska dotterbolagens tillgångar och skulder omräknas till balansdagens kurs. Samtliga poster i resultaträkningen omräknas till årets genomsnittskurs. Omräkningsdifferenser förs direkt till koncernens egna kapital.

Internvinster inom koncernen elimineras i sin helhet.

I moderbolagets bokslut redovisas andelar i dotterföretag till anskaffningsvärde med avdrag för eventuella nedskrivningar.

Kassaflödesanalysen för koncernen är upprättad enligt indirekt metod. Det redovisade kassaflödet omfattar endast transaktioner som medför in- eller utbetalningar.

För att balansera och skydda mot kursdifferenser i nettoinvestering i dotterbolag har kursdifferenser på koncernlån redovisats direkt i eget kapital.

Definition av nyckeltal

Soliditet

Eget kapital och obeskattade reserver i förhållande till balansomslutningen.

Noter

Not 1 Nettoomsättning

Försäljningens fördelning

Nettoförsäljningen fördelar sig på	2012-07-01
geografiska marknader enligt följande:	2013-06-30

Koncern

Skandinavien	14%
Övriga Europa	9%
Nordamerika	72%
Resten av världen	5%
	<hr/>
	100%

Om dotterbolagen hade varit konsoliderade under hela räkenskapsåret och nettoomsättningen för koncernen därmed motsvarat 12 månader hade den uppgått till 19 480 853 kr istället för 17 047 549 kr.

Not 2 Anställda och personalkostnader

	2012-07-01	2011-07-01
Medelantalet anställda	2013-06-30	2012-06-30

Moderföretag

Män	15	10
Kvinnor	2	1
	<hr/>	<hr/>
	17	11

Dotterföretag

Män	3
Kvinnor	0
	<hr/>
	3
Koncernen totalt	<hr/>
	20

Löner, andra ersättningar och sociala kostnader

	2012-07-01 2013-06-30	2011-07-01 2012-06-30
<hr/>		
<u>Moderföretag</u>		
Löner och ersättningar	8 528 795	5 683 427
Pensionskostnader	689 112	526 370
Sociala kostnader	2 828 740	1 933 769
Totalt	<hr/> 12 046 647	<hr/> 8 143 566

Koncern

Löner och ersättningar	9 238 476
Pensionskostnader	898 986
Sociala kostnader	2 828 740
Summa	<hr/> 12 966 202

Könsfördelning ledning

Moderföretag

Män	3	3
Kvinnor	0	0
	<hr/> 3	<hr/> 3

Löner och ersättningar till ledande befattningshavare per person under det senaste räkenskapsåret :

Koncern

Martin Feuk som under räkenskapsåret fungerat som ledande befattningshavare i Ingate Systems AB har fått lön och ersättningar om 827 223 kr (vilket genererat sociala avgifter om 260 040 kr) och pension om 74 328 kr. Ersättningarna avser tolv månader.

Steve Johnson som fungerar som ledande befattningshavare i Ingate Systems Inc har fått lön och ersättningar om 1 023 811 kr under räkenskapsåret och pension om 209 874 kr.

Karl Erik Ståhl, verkställande direktör i Ingate Systems AB, har under räkenskapsåret fakturerat Ingate Systems AB nedlagd tid från moderföretaget Karl Erik Ståhl AB med 1 339 283 kr.

Det finns inga avtal om avgångsvederlag för ledande befattningshavare inom koncernen.

Not 3 Resultat från andelar i koncernföretag

	2013-06-30	2012-06-30
Nedskrivning av fordran på dotterföretaget Ingate Systems Inc	-6 074 479	0

Fordran är korrekt och upptagen till sitt fulla värde i dotterföretaget. Dotterföretagets möjlighet att reglera fordran är dock beroende av framtida resultat och den täcks för närvarande inte av dotterföretagets egna kapital.

Not 4 Goodwill

	2013-06-30
<u>Koncern</u>	
Akkumulerade anskaffningsvärden	
Vid årets början	0
Årets förvärv	11 328 178
	<u>11 328 178</u>
Akkumulerade avskrivningar enligt plan	
Ingående avskrivningar enligt plan	0
Årets avskrivning enligt plan	-2 265 635
Utgående ackumulerade avskrivningar	<u>-2 265 635</u>
Redovisat värde vid årets slut	9 062 543

Goodwill uppstod vid förvärvet av Ingate Systems Inc och skrivs av över 5 år. Prövning av nedskrivningsbehov utöver avskrivning enligt plan har gjorts i samband med bokslut.

Not 5 Immateriella anläggningstillgångar

	2013-06-30	2012-06-30
<u>Moderföretag</u>		
Akkumulerade anskaffningsvärden		
Vid årets början	15 510 305	15 510 305
Årets inköp	1 200 000	0
	<u>16 710 305</u>	<u>15 510 305</u>
Akkumulerade avskrivningar enligt plan		
Ingående avskrivningar enligt plan	-13 469 325	-11 511 464
Årets avskrivning enligt plan	-613 660	-1 957 861
Utgående ackumulerade avskrivningar	<u>-14 082 985</u>	<u>-13 469 325</u>
Redovisat värde vid årets slut	2 627 320	2 040 980

Koncern

Akkumulerade anskaffningsvärden		
Vid årets början	15 510 305	
Årets inköp	1 221 366	
	<u>16 731 671</u>	
Akkumulerade avskrivningar enligt plan		
Ingående avskrivningar enligt plan	-13 469 325	
Årets avskrivning enligt plan	-613 660	
Utgående ackumulerade avskrivningar	<u>-14 082 985</u>	
Redovisat värde vid årets slut	2 648 686	

Not 6 Inventarier

	2013-06-30	2012-06-30
<u>Moderföretag</u>		
Akkumulerade anskaffningsvärden		
Vid årets början	464 637	464 637
Årets inköp	90 505	0
	<u>555 142</u>	<u>464 637</u>
Akkumulerade avskrivningar enligt plan		
Ingående avskrivningar enligt plan	-423 709	-367 017
Årets avskrivning enligt plan	-35 547	-56 692
Utgående ackumulerade avskrivningar	<u>-459 256</u>	<u>-423 709</u>
Redovisat värde vid årets slut	95 886	40 928

Koncern

Akkumulerade anskaffningsvärden

Vid årets början	464 627
Årets inköp	123 493
	<u>588 120</u>

Akkumulerade avskrivningar enligt plan

Ingående avskrivningar enligt plan	-423 709
Årets avskrivning enligt plan	-35 547
Utgående ackumulerade avskrivningar	<u>-459 256</u>
Redovisat värde vid årets slut	128 864

Inventarier som innehas under finansiella leasingavtal ingår med följande belopp

Inga

Not 7 Andelar i koncernföretag

	2013-06-30	2012-06-30
<u>Moderföretag</u>		
Akkumulerade anskaffningsvärden		
Vid årets början	0	0
Årets anskaffning	14 869 320	0
	<u>14 869 320</u>	<u>0</u>

Specifikation av moderföretagets innehav av aktier och andelar i koncernföretag.

Ägarandelen av kapitalet avses, vilket även överensstämmer med andelen av rösterna för totalt antal aktier.

Dotterföretag/Org nr/ Säte	Antal andelar	i%	Redovisat värde
Previg Rest AB, 556609-0303, Stockholm	12 105 980	100%	14 859 015
Ingate Systems Inc, Delaware USA	100	100%	10 305
			<u>14 869 320</u>

Dotterföretag	Eget kapital	Årets resultat
Previg Rest AB	15 186 950	-614 904
Ingate Systems Inc	-24 514 995	-1 428 926

Not 8 Transaktioner med närstående

2013-06-30

Inköp och försäljning mellan koncernföretag

Nedan anges årets inköp och försäljning avseende andra koncernföretag.

Moderföretaget

Inköp från moderföretaget Karl Erik Ståhl AB	1 339 284
Försäljning till Ingate Systems Inc	6 727 532

Vid inköp och försäljning mellan koncernföretag tillämpas samma principer för prissättning som vid transaktioner med externa parter.

Fordringar och skulder avseende närstående

Kortfristiga fordringar på närstående

Kundfordran dotterföretaget Ingate Systems Inc	8 213 715
Summa	<u>8 213 715</u>

Långfristiga skulder till närstående

Reversskuld moderföretaget Karl Erik Ståhl AB	-5 250 000
Reversskuld dotterföretaget Previg Rest AB	-14 584 602
Summa	<u>-19 834 602</u>

Kortfristiga skulder till närstående

Avräkning dotterföretaget Previg Rest AB	-94 448
Leverantörsskuld moderföretaget Karl Erik Ståhl AB	-1 201 757
Upplupen ränta Previg Rest AB	-365 612
Upplupen ränta Karl Erik Ståhl AB	-197 418
Summa	<u>-1 859 235</u>

Not 9 Eget kapital

Moderföretag

Eget kapital per 30 juni 2013	Aktiekapital	Överkursfond	Balanserade vinstmedel, inkl. årets resultat	Summa eget kapital
IB Eget kapital per 1 juli 2012	100 000	0	5 150 999	5 250 999
Nyemission av aktier*	100 000	14 759 014		14 859 014
Fondemission	300 000		-300 000	0
Nyemission av aktier	3 531	1 415 769		1 419 300
Nyemission av aktier	2 850	1 142 550		1 145 400
Årets resultat			-14 519 173	-14 519 173
Eget kapital per 30 juni 2013	506 381	17 317 333	-9 668 174	8 155 540

* Nyemission med betalning i apportegendom som bestod av 100% av aktierna i Previg Rest AB till ett värde av 14 859 tkr.

Koncern

Eget kapital per 30 juni 2013	Aktiekapital	Bundna reserver	Fria reserver	Summa eget kapital
IB Eget kapital per 1 juli 2012	100 000	0	5 150 999	5 250 999
Nyemission av aktier**	106 381		17 317 333	17 423 714
Fondemission	300 000		-300 000	0
Omräkningsdifferens			-138 427	-138 427
Årets resultat			-11 527 727	-11 527 727
Eget kapital per 30 juni 2013	506 381	0	10 502 178	11 008 559

** Varav 14 859 tkr består av nyemission genomförd med betalning i apportegendom som bestod av 100% av aktierna i Previg Rest AB.

Not 10 Upplysningar om aktiekapital

	Antal aktier	Kvotvärde
Ingående antal/värde	1 000	100
Utgående antal/värde	24 520 960	0,02065


Not 11 Ställda säkerheter

	2013-06-30	2012-06-30
<u>Moderföretag</u>		
Skulder för vilka säkerhet ställts		
Varulager ställt som säkerhet för långfristig skuld i koncernen	2 292 825	3 838 000
Summa ställda säkerheter	<u>2 292 825</u>	<u>3 838 000</u>
<u>Koncern</u>		
Varulager ställt som säkerhet för långfristig skuld i koncernen	2 292 825	
Summa ställda säkerheter	<u>2 292 825</u>	

Företagsinteckningar finns uttagna med 3 700 000 kr (3 700 000 kr) i dotterbolaget Previg Rest AB och bolaget har dessa i eget förvar.

Ingate Systems AB
556718-7819

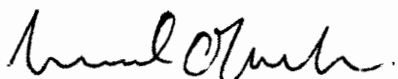
Stockholm 2013-12-13



Karl Erik Ståhl
Verkställande direktör

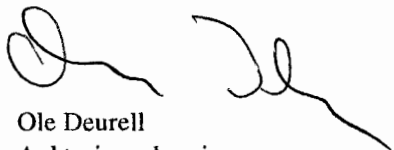


Per Bouveng
Ordförande



Michael Oljemark

Vår revisionsberättelse har lämnats 2013-12-13
Parameter Revision AB



Ole Deurell
Auktoriserad revisor

REVISIONSBERÄTTELSE

Till årsstämman i Ingate Systems AB
Org.nr. 556718-7819

Rapport om årsredovisningen och koncernredovisningen

Vi har utfört en revision av årsredovisningen och koncernredovisningen för Ingate Systems AB för räkenskapsåret 2012-07-01 -- 2013-06-30.

Styrelsens och verkställande direktörens ansvar för årsredovisningen och koncernredovisningen

Det är styrelsen och verkställande direktören som har ansvaret för att upprätta en årsredovisning och koncernredovisning som ger en rättvisande bild enligt årsredovisningslagen och för den interna kontroll som styrelsen och verkställande direktören bedömer är nödvändig för att upprätta en årsredovisning och koncernredovisning som inte innehåller väsentliga felaktigheter, vare sig dessa beror på oegentligheter eller på fel.

Revisorns ansvar

Vårt ansvar är att uttala oss om årsredovisningen och koncernredovisningen på grundval av vår revision. Vi har utfört revisionen enligt International Standards on Auditing och god revisionssed i Sverige. Dessa standarder kräver att vi följer yrkesetiska krav samt planerar och utför revisionen för att uppnå rimlig säkerhet att årsredovisningen och koncernredovisningen inte innehåller väsentliga felaktigheter.

En revision innefattar att genom olika åtgärder inhämta revisionsbevis om belopp och annan information i årsredovisningen och koncernredovisningen. Revisorn väljer vilka åtgärder som ska utföras, bland annat genom att bedöma riskerna för väsentliga felaktigheter i årsredovisningen och koncernredovisningen, vare sig dessa beror på oegentligheter eller på fel. Vid denna riskbedömning beaktar revisorn de delar av den interna kontrollen som är relevanta för hur bolaget upprättar årsredovisningen och koncernredovisningen för att ge en rättvisande bild i syfte att utforma granskningsåtgärder som är ändamålsenliga med hänsyn till omständigheterna, men inte i syfte att göra ett uttalande om effektiviteten i bolagets interna kontroll. En revision innefattar också en utvärdering av ändamålsenligheten i de redovisningsprinciper som har använts och av rimligheten i styrelsens och verkställande direktörens uppskattningar i redovisningen, liksom en utvärdering av den övergripande presentationen i årsredovisningen och koncernredovisningen.

Vi anser att de revisionsbevis vi har inhämtat är tillräckliga och ändamålsenliga som grund för våra uttalanden.

Uttalanden

Enligt vår uppfattning har årsredovisningen och koncernredovisningen upprättats i enlighet med årsredovisningslagen och ger en i alla väsentliga avseenden rättvisande bild av moderbolagets och koncernens finansiella ställning per den 30 juni 2013 och av dessas finansiella resultat och kassaflöden för året enligt årsredovisningslagen. Förvaltningsberättelsen är förenlig med årsredovisningens och koncernredovisningens övriga delar.

Vi tillstyrker därför att årsstämman fastställer resultaträkningen och balansräkningen för moderbolaget och för koncernen.

Övriga upplysningar

Revisionen av årsredovisningen och koncernredovisningen för räkenskapsåret 2011-07-01 -- 2012-06-30 har utförts av en annan revisor som lämnat en revisionsberättelse daterad 12 december 2012 med omodifierade uttalanden i Rapport om årsredovisningen och koncernredovisning.

Parameter

Rapport om andra krav enligt lagar och andra författningar

Utöver vår revision av årsredovisningen och koncernredovisningen har vi även utfört en revision av förslaget till dispositioner beträffande bolagets vinst eller förlust samt styrelsens och verkställande direktörens förvaltning för Ingate Systems AB för räkenskapsåret 2012-07-01 -- 2013-06-30.

Styrelsens och verkställande direktörens ansvar

Det är styrelsen som har ansvaret för förslaget till dispositioner beträffande bolagets vinst eller förlust, och det är styrelsen och verkställande direktören som har ansvaret för förvaltningen enligt aktiebolagslagen.

Revisorns ansvar

Vårt ansvar är att med rimlig säkerhet uttala oss om förslaget till dispositioner beträffande bolagets vinst eller förlust och om förvaltningen på grundval av vår revision. Vi har utfört revisionen enligt god revisionssed i Sverige.

Som underlag för vårt uttalande om styrelsens förslag till dispositioner beträffande bolagets vinst eller förlust har vi granskat om förslaget är förenligt med aktiebolagslagen.

Som underlag för vårt uttalande om ansvarsfrihet har vi utöver vår revision av årsredovisningen och koncernredovisningen granskat väsentliga beslut, åtgärder och förhållanden i bolaget för att kunna bedöma om någon styrelseledamot eller verkställande direktören är ersättningsskyldig mot bolaget. Vi har även granskat om någon styrelseledamot eller verkställande direktören på annat sätt har handlat i strid med aktiebolagslagen, årsredovisningslagen eller bolagsordningen.

Vi anser att de revisionsbevis vi har inhämtat är tillräckliga och ändamålsenliga som grund för våra uttalanden.

Uttalanden

Vi tillstyrker att årsstämman disponerar vinsten enligt förslaget i förvaltningsberättelsen och beviljar styrelsens ledamöter och verkställande direktören ansvarsfrihet för räkenskapsåret.

Stockholm den 13 december 2013

Parameter Revision AB



Ole Deurell
Auktoriserad revisor