



Styrelsen och verkställande direktören för

Ingate Systems AB

Org nr 556718-7819

får härmed avge

Årsredovisning och Koncernredovisning

för räkenskapsåret 1 juli 2013 – 30 juni 2014

<u>Innehåll:</u>	<u>sida</u>
Förvaltningsberättelse	2
Resultaträkning koncern	5
Balansräkning koncern	6
Kassaflödesanalys koncern	8
Resultaträkning moderbolaget	9
Balansräkning moderbolaget	10
Noter med redovisningsprinciper och Bokslutskommentarer	12
Underskrifter	22

A handwritten signature in black ink, located at the bottom right of the page, below the table of contents.

Förvaltningsberättelse

Sammanslagning, nyemission och ägarförhållanden

Bolaget har under hela bokföringsåret bestått av de förgående år sammanslagna rörelserna i systerbolagen, Dotterbolaget Previg Rest AB har under året delat ut 4 miljoner kronor till Bolaget, vilket avräknats reversskulden från köpet av rörelsen vid sammanslagningen.

Bolaget grundades 2006 genom övertagande av rörelsen i dåvarande Intertex Data AB (556220-5376) som grundades 1982. Systerföretaget, dåvarande Ingate Systems AB (556609-0303) som det sammanslogs med, grundades 2001. Verksamheten är produktutveckling och marknadsföring av Internetrelaterade säkerhets- och kommunikationsprodukter, med realtidskommunikation (telefoni och multimedia) som specialitet.

Under året emitterades ytterligare drygt en miljon kronor som en fortsättning på emissionen under våren 2013.

Vid bokslutsårets utgång hade Bolaget följande ägare med mer än 5% andel.

<u>Aktieägare</u>	<u>Andel</u>
Karl Erik Ståhl AB	69%
Rune Flinth	9%
Swedcord Development	7%
Nippon Menard	6%
Övriga	9%

Bolaget är därmed dotterbolag till Karl Erik Ståhl AB (556220-5376).

Finansiella transaktioner under detta och kommande räkenskapsår

Den ingående reversskulden till dotterbolaget Previg Rest AB om knappt 15 miljoner kronor, vilken härrör från det tidigare köpet av rörelsen vid sammanslagningen, har under året amorterats med 4 miljoner kronor genom utdelning och ett belopp om ca 10 miljoner kronor förväntas delas ut till moderbolaget vid kommande årsstämma i dotterbolaget. Tillsammans med nollställning av avräkningskontona mellan bolagen innebär detta att reversfordran till fullo är betald.

På grund av den kraftigt ökande försäljningen och därav följande starka kassaflöde från dotterbolaget Ingate Systems Inc. i USA, har nedskrivna fordringar på detta dotterbolaget återtagits. Det i bokslutet återaktiverade beloppet motsvarar goodwillvärdet från förvärvet av detta dotterbolag om ca 11 miljoner kronor. Efter bokslutet har hela reversfordran om knappt 19 miljoner kronor efterskänkts som ett ovillkorat aktieägartillskott.

Ovanstående transaktioner med dotterbolagen påverkar inte koncernresultatet, men resultatet i Bolaget har därigenom ökat med knappt 11 miljoner kronor i detta bokslut.

24 10

Flerårsjämförelse

Koncern

Tkr	2014-06-30	2013-06-30
Nettoomsättning	32 401	17 048
Resultat efter fin. poster	4 346	-11 528
Balansomslutning	19 899	22 224
Soliditet	83%	50%
Antal anställda	20	20

Moderbolaget

Tkr	2014-06-30	2013-06-30	2012-06-30	2011-06-30	2010-06-30
Nettoomsättning	25 408	13 660	5 874	5 300	8 294
Resultat efter fin. poster	15 769	-14 519	-9 436	-10 779	-7 643
Balansomslutning	27 400	33 310	7 982	7 920	13 463
Soliditet	91%	24%	66%	60%	41%

Information om verksamheten

Bolaget utvecklar och marknadsför Internetrelaterade säkerhets- och kommunikationsprodukter. Utvecklingsarbetet bedrivs i Sverige vid bolagets kontor i Stockholm.

Produkterna är speciellt inriktade på bredbandsaccess till IP-nät med fokus på SIP- och WebRTC-protokollen och avancerad nätverksarkitekturer för global person-till-person realtids multimedia-kommunikation. SIP är Internetstandarden för IP-telefoni, presence, direktmeddelanden och videokonferenser. WebRTC gör denna typ av kommunikation tillgänglig över webben, direkt i webbläsaren, vilket kommer att öka tillgängligheten och användningen dramatiskt.

Försäljningen de senaste åren har huvudsakligen varit s k session border controllers, SBCs, eller SIParatorer® (Ingates varumärke), en brandväggsprodukt som oftast använd för anslutning av företags telefonväxlar till teleoperatörers IP-baserade telefonianslutningar, s k SIP trunking. Bolaget är en känd aktör på denna specialiserade marknad och har global försäljning med fokus på Nordamerika och Europa.

De nya produkterna relaterade till WebRTC som är under utvecklingen röner stort intresse, men ger ännu bara bidrag till försäljningsintäkterna i form av utvecklingsutrustning.

Bolaget har sin huvudsakliga försäljning via återförsäljare, växelleverantörer, systemintegratorer och teleoperatörer. Kommande produkter riktar sig mer mot OEM-försäljning och teleoperatörer, d v s indirekt försäljning i större volymer.

Bolaget har lanserat konceptet Internet+ för att kunna ta Internet-anslutning för dataanvändning till att även innefatta global UC (Unified Communication) och framtidens telefoni. Internet+ kan även på ett bättre sätt realisera de funktioner som IMS-näten (även de IP-baserade) var tänkta att tillhandahålla för global multimedia-kommunikation.

Den kommande WebRTC-standard, initierad av Google, driver på denna utveckling och Bolaget ligger långt framme med utvecklingen av WebRTC-relaterade produkter, där de under åren utvecklade SIP-baserade produkterna ger Bolaget ett stort försprång.

Bolagets produkter är i många avseenden unika och stor försäljningsökning förväntas då traditionell telefoni generellt kommer att övergå till högkvalitativ multimediamkommunikation, tillgänglig överallt och mellan alla.

 NO

Presentation av styrelse och verkställande direktör

Karl Erik Ståhl, Ordförande.

Huvudägare, entreprenör och uppfinnare med flera patent. Karl Erik har en civilingenjörsexamen från KTH i Stockholm där han som examensarbete uppfann ACE-base, vilket lanserades i högtalare och subwoofers från Audio Pro. 1982 bildade Karl Erik Intertext Data AB vilket är ursprunget till dagens Ingate.

Karl Erik leder Ingates utvecklingsarbete.

Karl Erik är styrelseordförande i Ingates dotterbolag, i de egna bolagen Karl Erik Ståhl AB, IPalive och Tekea AB, samt i Swedish Energy Alliance AB samt dess dotterbolag. Karl Erik äger via Karl Erik Ståhl AB idag ca 69 % av Ingate.

Per Bouveng, Ledamot.

Per har en civilingenjörsexamen i Industriell Ekonomi från Linköping 1978. Programmerare och systemerare styrelseuppdrag (urval): Investment AB Spiltan, ledamot. Spiltan Underhållning AB, ledamot och VD.

Michael Oljemark, Verkställande direktör.

Michael har civilingenjörsexamen i teknisk fysik från Kungliga Tekniska Högskolan i Stockholm 1986.

Michael har mer än 25 års erfarenhet från ledande befattningar inom börsnoterade svenska produktutvecklingsbolag, nu senast ReadSoft AB. Michael har lång erfarenhet av tillväxtbolag och speciellt inom strategisk och operativ produktledning mot en internationell marknad.

Övriga styrelseuppdrag; Ordförande för Stiftelsen Insperocenter. Michael har för närvarande inget ägande i Bolaget.

Förslag till vinstdisposition från moderbolaget

Styrelsen föreslår att till

Balanserad vinst	8 737 893
Årets resultat	15 769 122
Summa	<u>24 507 015</u>

Styrelsen föreslår att vinstmedlen disponeras så

att i ny räkning överföres	24 507 015
Summa	<u>24 507 015</u>

3 NO

Resultaträkning - koncernen

Belopp i kr	Not	2013-07-01	2012-07-01
		2014-06-30	2013-06-30
Rörelsens intäkter			
Nettoomsättning	1	32 401 060	17 047 549
Övriga rörelseintäkter		700 097	356 208
Summa rörelsens intäkter		33 101 157	17 403 757
Rörelsens kostnader			
Produktionskostnader		-6 207 304	-4 948 435
Övriga externa kostnader	10	-8 357 135	-7 951 543
Personalkostnader	2	-10 960 330	-12 857 443
Avskrivningar av materiella och immateriella anläggningstillgångar		-3 008 079	-2 914 843
Summa rörelsens kostnader		-28 532 848	-28 672 264
Rörelseresultat		4 568 309	-11 268 507
Resultat från finansiella poster			
Ränteintäkter och liknande resultatposter		125 860	1 943
Räntekostnader och liknande resultatposter	3	-347 759	-261 163
		-221 899	-259 220
Resultat efter finansiella poster		4 346 410	-11 527 727
Årets skatt		-21 010	0
Årets resultat		4 325 400	-11 527 727

Handwritten signature

Balansräkning - koncernen

Belopp i kr	Not	2014-06-30	2013-06-30
TILLGÅNGAR			
Anläggningstillgångar			
Immateriella anläggningstillgångar			
Koncessioner, patent, licenser, varumärken samt liknande rättigheter	6	2 062 731	2 648 686
Goodwill	5	6 892 172	9 062 543
		<u>8 954 903</u>	<u>11 711 229</u>
Materiella anläggningstillgångar			
Inventarier, verktyg och transportmedel	7	76 389	128 864
		<u>76 389</u>	<u>128 864</u>
Finansiella anläggningstillgångar			
Andra långsiktiga fordringar		65 000	65 000
		<u>65 000</u>	<u>65 000</u>
Summa anläggningstillgångar		9 096 292	11 905 093
Omsättningstillgångar			
Varulager mm			
Råvaror och förnödenheter		0	1 050 313
Färdiga varor och handelsvaror		2 099 523	2 701 695
		<u>2 099 523</u>	<u>3 752 007</u>
Kortsiktiga fordringar			
Kundfordringar		4 825 360	3 481 426
Aktuella skattefordringar		245 095	327 427
Övriga fordringar		387 222	36 929
Förutbetalda kostnader och upplupna intäkter		418 499	861 014
		<u>5 876 176</u>	<u>4 706 797</u>
Kassa och bank		2 827 022	1 860 522
Summa omsättningstillgångar		10 802 721	10 319 326
SUMMA TILLGÅNGAR		19 899 012	22 224 419

Zp 10

Balansräkning - koncernen

Belopp i kr	Not	2014-06-30	2013-06-30
EGET KAPITAL OCH SKULDER			
Eget kapital	11,12		
Bundet eget kapital			
Aktiekapital		509 097	506 381
		<u>509 097</u>	<u>506 381</u>
Fritt eget kapital			
Balanserad vinst		11 772 604	22 029 905
Årets resultat		4 325 400	-11 527 727
		<u>16 098 004</u>	<u>10 502 178</u>
Summa eget kapital		16 607 101	11 008 559
Skulder			
Långfristiga skulder			
Skulder till moderföretag	10	0	5 250 000
Övriga långfristiga skulder		219 086	297 761
		<u>219 086</u>	<u>5 547 761</u>
Kortfristiga skulder			
Leverantörsskulder		275 168	1 537 419
Skulder till moderföretag	10	497 635	1 399 175
Övriga kortfristiga skulder		1 072 995	1 028 884
Upplupna kostnader och förutbetalda intäkter		1 227 027	1 702 621
		<u>3 072 825</u>	<u>5 668 099</u>
Summa skulder		3 291 911	11 215 860
SUMMA EGET KAPITAL OCH SKULDER		19 899 012	22 224 419

Ställda säkerheter och ansvarsförbindelser

		2014-06-30	2014-06-30
Ställda panter	13	inga	2 292 825
Ansvarsförbindelser		inga	inga

Handwritten signature and initials

Kassaflödesanalys - koncernen

Belopp i kr	Not	2013-07-01	2012-07-01
		2014-06-30	2013-06-30
DEN LÖPANDE VERKSAMHETEN			
Resultat före finansiella poster		4 568 309	-11 268 507
Justeringar för poster som inte ingår i kassaflödet:			
Avskrivningar	5,6,7	3 008 079	2 914 843
Omräkningsdifferenser		54 672	-138 427
Erlagd ränta		-221 899	-259 220
Årets skatt		-21 010	0
Kassaflöde från den löpande verksamheten före förändringar av rörelsekapital		7 388 151	-8 751 311
Kassaflöde från förändringar av rörelsekapital:			
Förändring av varulager/pågående arbete		1 652 484	620 036
Förändring av kundfordringar		-1 343 934	-3 143 940
Förändring av fordringar		174 554	-583 109
Förändring av leverantörsskulder		-1 262 251	1 137 985
Förändring av kortfristiga skulder		-1 333 021	1 799 399
Kassaflöde från den löpande verksamheten		5 275 983	-8 920 940
INVESTERINGSVERKSAMHETEN			
Förvärv av goodwill	5		-11 328 178
Förvärv av övriga immateriella anläggningstillgångar	6	-72 258	-1 221 366
Förvärv av inventarier, verktyg och installationer	7		-123 483
Kassaflöde från investeringsverksamheten		-72 258	-12 673 027
FINANSIERINGSVERKSAMHETEN			
Årets nyemission	11	1 091 450	17 423 714
Upptagna långfristiga lån	10	-5 328 675	5 547 761
Kassaflöde från finansieringsverksamheten		-4 237 225	22 971 475
ÅRETS KASSAFLÖDE		966 500	1 377 508
Likvida medel vid årets början		1 860 522	483 014
LIKVIDA MEDEL VID ÅRETS SLUT		2 827 022	1 860 522

24 NO

Resultaträkning - moderföretag

Belopp i kr	Not	2013-07-01 2014-06-30	2012-07-01 2013-06-30
Rörelsens intäkter			
Nettoomsättning	1,10	25 408 090	13 659 667
Övriga rörelseintäkter		700 097	419 107
Summa rörelsens intäkter		26 108 187	14 078 774
Rörelsens kostnader			
Produktionskostnader		-5 599 520	-4 528 265
Övriga externa kostnader	10	-3 821 927	-4 719 208
Personalkostnader	2	-10 569 079	-12 215 087
Avskrivningar av materiella och immateriella anläggningstillgångar		-696 779	-649 208
Summa rörelsens kostnader		-20 687 305	-22 111 766
Rörelseresultat		5 420 882	-8 032 992
Resultat från finansiella poster			
Resultat från andelar i koncernföretag	4	10 568 398	-6 074 479
Ränteintäkter och liknande resultatposter		124 282	175 455
Räntekostnader och liknande resultatposter	3	-344 440	-587 157
		10 348 240	-6 486 181
Resultat efter finansiella poster		15 769 122	-14 519 173
Årets resultat		15 769 122	-14 519 173

Z NO

Balansräkning - moderföretag

Belopp i kr	Not	2014-06-30	2013-06-30
TILLGÅNGAR			
Anläggningstillgångar			
Immateriella anläggningstillgångar			
Koncessioner, patent, licenser, varumärken samt liknande rättigheter	6	1 969 107	2 627 320
Materiella anläggningstillgångar			
Inventarier, verktyg och transportmedel	7	57 320	95 886
Finansiella anläggningstillgångar			
Andelar i koncernföretag	8	110 305	14 869 320
Fordringar hos koncernföretag	9	11 328 179	0
Andra långsiktiga fordringar		65 000	65 000
		<u>11 503 484</u>	<u>14 934 320</u>
Summa anläggningstillgångar		13 529 910	17 657 525
Omsättningstillgångar			
Varulager mm			
Råvaror och förnödenheter		0	1 050 313
Färdiga varor och handelsvaror		2 099 523	2 646 840
Förskott till leverantörer		0	0
		<u>2 099 523</u>	<u>3 697 152</u>
Kortsiktiga fordringar			
Kundfordringar		1 956 375	1 277 671
Fordringar koncernföretag	10	6 998 685	8 213 715
Skattefordringar		138 952	206 329
Övriga fordringar		353 427	6 049
Förutbetalda kostnader och upplupna intäkter		211 426	657 184
		<u>9 658 865</u>	<u>10 360 948</u>
Kassa och bank		2 111 797	1 594 000
Summa omsättningstillgångar		13 870 185	15 652 100
SUMMA TILLGÅNGAR		27 400 095	33 309 626

Zy NO

Balansräkning - moderföretag

Belopp i kr	Not	2014-06-30	2013-06-30
EGET KAPITAL OCH SKULDER			
Eget kapital	11,12		
Bundet eget kapital			
Aktiekapital		509 097	506 381
		<u>509 097</u>	<u>506 381</u>
Fritt eget kapital			
Balanserad vinst		-9 668 175	4 850 999
Överkursfond		18 406 068	17 317 334
Årets resultat		15 769 122	-14 519 173
		<u>24 507 015</u>	<u>7 649 159</u>
Summa eget kapital		25 016 112	8 155 540
Skulder			
Långfristiga skulder			
Skulder till koncernföretag	10	0	19 834 602
		<u>0</u>	<u>19 834 602</u>
Kortfristiga skulder			
Leverantörsskulder		270 306	1 530 755
Skulder till koncernföretag	10	497 635	1 855 605
Övriga kortfristiga skulder		428 268	294 820
Upplupna kostnader och förutbetalda intäkter		1 187 774	1 638 303
		<u>2 383 984</u>	<u>5 319 483</u>
Summa skulder		2 383 984	25 154 085
SUMMA EGET KAPITAL OCH SKULDER		27 400 095	33 309 626

Ställda säkerheter och ansvarsförbindelser

		2014-06-30	2013-06-30
Ställda panter	13	0	2 292 825
Ansvarsförbindelser		Inga	Inga

[Handwritten signature]

Noter med redovisningsprinciper och bokslutskommentarer

Belopp i kr om inget annat anges

Allmänna redovisningsprinciper

Årsredovisningen har upprättats i enlighet med Årsredovisningslagen samt Bokföringsnämndens

Utländska valutor

Tillgångar och skulder i utländsk valuta värderas till balansdagens kurs.

Värderingsprinciper m m

Tillgångar, avsättningar och skulder har värderats till anskaffningsvärden, om inget annat anges nedan.

Intäktsredovisning

Försäljning av varor redovisas vid leverans av produkter till kunden, i enlighet med försäljningsvillkoren. Försäljningen redovisas efter avdrag för moms och rabatter. I koncernredovisningen elimineras koncernintern försäljning.

Varulager m.m.

Varulagret avseende komponenter, varor under tillverkning och handelsvaror, värderas, med tillämpning av först-in först-ut-principen, till det lägsta av anskaffningsvärdet och nettoförsäljningsvärdet på balansdagen. För homogena varugrupper tillämpas homogen värdering.

Fordringar

Fordringar har upptagits till de belopp varmed de beräknas inflyta.

Övriga tillgångar och skulder har upptagits till anskaffningsvärden där inget annat anges.

Periodisering av inkomster och utgifter har skett enligt god redovisningssed.

Avskrivningsprinciper för anläggningstillgångar

Avskrivningar enligt plan baseras på ursprungliga anskaffningsvärden minskat med beräknat restvärde.

Avskrivningar sker linjärt över tillgångens beräknade livslängd.

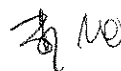
Följande nyttjandeperioder har använts, varvid hänsyn tagits till innehavstiden för under året förvärvade och avyttrade tillgångar.

Anläggningstillgångar

Immateriella tillgångar	5 år
Maskiner och inventarier	5 år

Inkomstskatter

Redovisade inkomstskatter innefattar skatt som skall betalas eller erhållas avseende aktuellt år samt justeringar avseende tidigare års aktuella skatt. Skatteskulder/fordringar värderas till vad som enligt företagets bedömning skall erläggas till eller erhållas från Skatteverket.



Kundfordringar

Kundfordringar redovisas som omsättningstillgångar till det belopp som förväntas bli inbetalt efter avdrag för individuellt bedömda osäkra kundfordringar.

Låneskulder

Låneskulder redovisas initialt till erhållet belopp efter avdrag för transaktionskostnader. Skiljer sig det redovisade beloppet som skall återbetalas vid förfallotidpunkten periodiseras mellanskillnaden såsom räntekostnad eller ränteintäkt över lånets löptid. Härigenom överensstämmer vid förfallotidpunkten det redovisade beloppet och det belopp som skall återbetalas. Upphörande av redovisning av finansiella skulder sker först när skulderna har reglerats genom återbetalning eller att dessa efterskänkts.

Koncernredovisning

Koncernredovisningen har upprättats i enlighet med Redovisningsrådets rekommendation RR 1:00. Detta innebär att förvärvade dotterbolags tillgångar och skulder redovisas till marknadsvärde enligt en upprättad förvärvsanalys. Överstiger anskaffningsvärdet för aktier i dotterbolag det beräknade marknadsvärdet av bolagets nettotillgångar enligt förvärvsanalysen redovisas skillnaden som goodwill. Avskrivning på goodwill baseras på den beräknade ekonomiska livslängden.

Koncernredovisningen är upprättad enligt förvärvsmetoden.

Förvärvsmetoden innebär att ett förvärv av dotterföretag betraktas som en transaktion varigenom moderföretaget indirekt förvärvar dotterföretagets tillgångar och övertar dess skulder. Från och med förvärvstidpunkten inkluderas i koncernredovisningen det förvärvade dotterföretagets resultat, tillgångar och skulder.

I koncernredovisningen har de helägda dotterbolagen Previg Rest AB och Ingate Systems Inc konsoliderats.

Bolagets samfliga utländska dotterbolag klassificeras som självständiga dotterbolag, varför dagskursmetoden tillämpas för omräkning av deras bokslut. Detta innebär att de utländska dotterbolagens tillgångar och skulder omräknas till balansdagens kurs. Samtliga poster i resultaträkningen omräknas till årets genomsnittskurs. Omräkningsdifferenser förs direkt till koncernens egna kapital.

Internvinster inom koncernen elimineras i sin helhet.

I moderbolagets bokslut redovisas andelar i dotterföretag till anskaffningsvärde med avdrag för eventuella nedskrivningar.

Kassaflödesanalysen för koncernen är upprättad enligt indirekt metod. Det redovisade kassaflödet omfattar endast transaktioner som medför in- eller utbetalningar.

För att balansera och skydda mot kursdifferenser i nettoinvestering i dotterbolag har kursdifferenser på koncernlån redovisats direkt i eget kapital.

Definition av nyckeltal

Soliditet

Eget kapital och obeskattade reserver i förhållande till balansomslutningen.

Noter

Not 1 Nettoomsättning

Försäljningens fördelning

	2013-07-01	2012-07-01
Nettoförsäljningen fördelar sig på geografiska marknader enligt följande:	2014-06-30	2013-06-30

Koncern

Skandinavien	15%	14%
Övriga Europa	12%	9%
Nordamerika	71%	72%
Resten av världen	2%	5%
	<u>100%</u>	<u>100%</u>

Not 2 Anställda och personalkostnader

	2013-07-01	2012-07-01
Medelantalet anställda	2014-06-30	2013-06-30

Moderföretag

Män	16	15
Kvinnor	3	2
	<u>19</u>	<u>17</u>

Dotterföretag

Män	1	3
Kvinnor	0	0
	<u>1</u>	<u>3</u>

Koncernen totalt	20	20
------------------	----	----

Löner, andra ersättningar och sociala kostnader

	2013-07-01	2012-07-01
	2014-06-30	2013-06-30

Moderföretag

Löner och ersättningar	7 123 256	8 528 795
Pensionskostnader	837 075	689 112
Sociala kostnader	2 411 915	2 828 740
Totalt	<u>10 372 246</u>	<u>12 046 647</u>

Koncern

Löner och ersättningar	7 514 507	9 238 476
Pensionskostnader	918 762	898 986
Sociala kostnader	2 411 915	2 828 740
Summa	<u>10 845 184</u>	<u>12 966 202</u>

Handwritten mark: a star-like symbol and the number 10.

Könsfördelning ledning

Moderföretag

Män	3	3
Kvinnor	0	0
	<u>3</u>	<u>3</u>

Löner och ersättningar till ledande befattningshavare per person under det senaste räkenskapsåret :

Koncern

Martin Feuk som under räkenskapsåret fungerat som ledande befattningshavare i Ingate Systems AB har fått lön och ersättningar om 522 760 kr (vilket genererat sociala avgifter om 164 329 kr) och pension om 75 623 kr. Ersättningarna avser tolv månader.

Steve Johnson som fungerar som ledande befattningshavare i Ingate Systems Inc har fått lön och ersättningar om 391 251 kr under räkenskapsåret och pension om 81 687 kr.

Karl Erik Ståhl, styrelseordförande i Ingate Systems AB, har under räkenskapsåret fakturerat Ingate Systems AB nedlagd tid från moderföretaget Karl Erik Ståhl AB med 1 302 230 kr.

Det finns inga avtal om avgångsvederlag för ledande befattningshavare inom koncernen.

Not 3 Räntekostnader och liknande resultatposter

	2014-06-30	2013-06-30
<u>Moderföretag</u>		
Räntekostnader	26 358	24 126
Räntekostnader koncernföretag	<u>318 082</u>	<u>563 031</u>
	344 440	587 157
<u>Koncern</u>		
Räntekostnader	29 677	63 745
Räntekostnader moderföretag	<u>318 082</u>	<u>197 418</u>
	347 759	261 163

Not 4 Resultat från andelar i koncernföretag

	2014-06-30	2013-06-30
<u>Moderföretag</u>		
Återföring av nedskrivning fordran Ingate Systems Inc	18 795 981	0
Nedskrivning av fordran Ingate Systems Inc	-7 467 802	-6 074 479
Utdelning från dotterbolag Previg Rest AB	4 000 000	0
Anticiperad utdelning från dotterbolag Previg Rest AB	9 999 233	0
Nedskrivning av andelar i dotterbolag Previg Rest AB	-13 999 233	0
Nedskrivning av andelar i dotterbolag Previg Rest AB	<u>-759 781</u>	<u>0</u>
Resultat från andelar i koncernbolag	10 568 398	-6 074 479

Se även not 8 och 9

Handwritten signature

Not 5 Goodwill

	2014-06-30	2013-06-30
<u>Koncern</u>		
Akkumulerade anskaffningsvärden		
Vid årets början	11 328 178	0
Årets förvärv	0	11 328 178
Årets omräkningsdifferenser	158 775	0
	<u>11 486 953</u>	<u>11 328 178</u>
Akkumulerade avskrivningar enligt plan		
Ingående avskrivningar enligt plan	-2 265 635	0
Årets avskrivning enligt plan	-2 265 635	-2 265 635
Akkumulerade omräkningsdifferenser	-63 510	0
Utgående ackumulerade avskrivningar	<u>-4 594 780</u>	<u>-2 265 635</u>
Redovisat värde vid årets slut	6 892 173	9 062 543

Goodwill uppstod vid förvärvet av Ingate Systems Inc och skrivs av över 5 år. Prövning av nedskrivningsbehov utöver avskrivning enligt plan har gjorts i samband med bokslut.

Not 6 Immateriella anläggningstillgångar

	2014-06-30	2013-06-30
<u>Moderföretag</u>		
Akkumulerade anskaffningsvärden		
Vid årets början	16 710 305	15 510 305
Årets inköp	0	1 200 000
	<u>16 710 305</u>	<u>16 710 305</u>
Akkumulerade avskrivningar enligt plan		
Ingående avskrivningar enligt plan	-14 082 985	-13 469 325
Årets avskrivning enligt plan	-658 213	-613 660
Utgående ackumulerade avskrivningar	<u>-14 741 198</u>	<u>-14 082 985</u>
Redovisat värde vid årets slut	1 969 107	2 627 320
<u>Koncern</u>		
Akkumulerade anskaffningsvärden		
Vid årets början	16 731 671	15 510 305
Årets inköp	72 258	1 221 366
	<u>16 803 929</u>	<u>16 731 671</u>
Akkumulerade avskrivningar enligt plan		
Ingående avskrivningar enligt plan	-14 082 985	-13 469 325
Årets avskrivning enligt plan	-658 213	-613 660
Utgående ackumulerade avskrivningar	<u>-14 741 198</u>	<u>-14 082 985</u>
Redovisat värde vid årets slut	2 062 731	2 648 686

AMO

Not 7 Materiella anläggningstillgångar

	2014-06-30	2013-06-30
<u>Moderföretag</u>		
Akkumulerade anskaffningsvärden		
Vid årets början	555 142	464 637
Årets inköp	0	90 505
	<u>555 142</u>	<u>555 142</u>
Akkumulerade avskrivningar enligt plan		
Ingående avskrivningar enligt plan	-459 256	-423 709
Årets avskrivning enligt plan	-38 566	-35 547
Utgående ackumulerade avskrivningar	<u>-497 822</u>	<u>-459 256</u>
Redovisat värde vid årets slut	57 320	95 886
<u>Koncern</u>		
Akkumulerade anskaffningsvärden		
Vid årets början	588 120	464 627
Årets inköp	0	123 493
	<u>588 120</u>	<u>588 120</u>
Akkumulerade avskrivningar enligt plan		
Ingående avskrivningar enligt plan	-459 256	-423 709
Årets avskrivning enligt plan	-52 475	-35 547
Utgående ackumulerade avskrivningar	<u>-511 731</u>	<u>-459 256</u>
Redovisat värde vid årets slut	76 389	128 864
Inventarier som innehas under finansiella leasingavtal ingår med följande belopp	Inga	Inga

Z MW

Not 8 Andelar i koncernföretag

	2014-06-30	2013-06-30
<u>Moderföretag</u>		
Ackumulerade anskaffningsvärden		
Vid årets början	14 869 320	0
Årets anskaffning	0	14 869 320
Ackumulerade anskaffningsvärden	14 869 320	14 869 320
Årets nedskrivning	-14 769 320	0
Redovisat värde vid årets slut	100 000	14 869 320

Under räkenskapsåret har dotterbolaget Previg Rest AB delat ut 4.000.000 kr samt 9.999.233 kr som redovisas som en anteciperad utdelning hos moderföretaget. Nedskrivning hos moderbolaget har skett med lika stort belopp som utdelningarna samt att ytterligare 759.781 kr har skrivits ner så att redovisat värde motsvarar dotterbolagets eget kapital efter transaktionerna.

Specifikation av moderföretagets innehav av aktier och andelar i koncernföretag.

Ägarandelen av kapitalet avses, vilket även överensstämmer med andelen av rösterna för totalt antal aktier.

Dotterföretag/Org nr/ Säte	Antal andelar	i%	Redovisat värde
Previg Rest AB, 556609-0303, Stockholm	12 105 980	100%	100 000
Ingate Systems Inc, Delaware USA	100	100%	10 305
			110 305

Dotterföretag	Eget kapital	Årets resultat
Previg Rest AB	10 099 854	-1 087 097
Ingate Systems Inc	-22 759 301	1 796 351

Not 9 Fordran dotterbolag

Det amerikanska dotterbolaget Ingate Systems Inc, har en skuld till moderbolaget som per bokslutet uppgår till 18.795.981 kr. Fordran i Ingate Systems AB har dock tidigare varit nedskriven i sin helhet. Dotterbolaget har under det senaste räkenskapsåret påvisat ett bättre kassaflöde vilket har bidragit till att moderbolaget har valt att skriva upp fordran, dock ej högre än motsvarande det ursprungliga Goodwill värdet från förvärvet av dotterbolaget på 11.328.179 kr. Efter räkenskapsårets utgång har fordran efterskänkts som ovillkorat aktieägartillskott. Motsvarande belopp kommer därav att föras om och läggas till värdet på aktier i dotterbolag.

Handwritten signature/initials

Not 10 Transaktioner med närstående

	2014-06-30	2013-06-30
Inköp och försäljning mellan koncernföretag		
Nedan anges årets inköp och försäljning avseende andra koncernföretag.		
<u>Moderföretaget</u>		
Inköp från moderföretaget Karl Erik Ståhl AB	1 302 230	1 339 284
Försäljning till Ingate Systems Inc	15 591 561	6 727 532
<u>Koncernen</u>		
Inköp från moderföretaget Karl Erik Ståhl AB	1 302 230	1 339 284
Fordringar och skulder avseende närstående		
Långfristig fordringar på närstående:		
Reversfordran dotterföretag Ingate Systems Inc	11 328 129	0
Summa	11 328 129	0
Kortfristiga fordringar på närstående		
Kundfordran dotterföretaget Ingate Systems Inc	6 634 367	8 213 715
Summa	6 634 367	8 213 715
Långfristiga skulder till närstående		
Reversskuld moderföretaget Karl Erik Ståhl AB	0	-5 250 000
Reversskuld dotterföretaget Previg Rest AB	0	-14 584 602
Summa	0	-19 834 602
Kortfristiga skulder till närstående		
Avräkning dotterföretaget Previg Rest AB	0	-94 448
Leverantörsskuld moderföretaget Karl Erik Ståhl AB	-497 635	-1 201 757
Upplupen ränta Previg Rest AB	0	-365 612
Upplupen ränta Karl Erik Ståhl AB	0	-197 418
Summa	-497 635	-1 859 235

J/10

Not 11 Eget kapital

Moderföretag

Eget kapital per 30 juni 2014	Aktiekapital	Överkursfond	Balanserade vinstmedel, inkl. årets resultat	Summa eget kapital
IB Eget kapital per 1 juli 2013	506 381	17 317 334	-9 668 174	8 155 540
Nyemission av aktier	227	91 073		91 300
Nyemission av aktier	2 488	997 662		1 000 150
Årets resultat			15 769 122	15 769 122
Eget kapital per 30 juni 2014	509 097	18 406 068	6 100 948	25 016 112

Koncern

Eget kapital per 30 juni 2014	Aktiekapital	Bundna reserver	Fria reserver	Summa eget kapital
IB Eget kapital per 1 juli 2013	506 381	0	5 150 999	11 008 559
Nyemission av aktier	227		91 073	91 300
Nyemission av aktier	2 488		997 662	1 000 150
Omräkning av Goodwill och andra koncernmässiga övervärden		0	127 020	127 020
Årets resultat			4 325 400	4 325 400
Årets omräkningsdifferens			54 672	54 672
Eget kapital per 30 juni 2014	509 097	0	10 746 826	16 607 101

[Handwritten signature]

Not 12 Upplysningar om aktiekapital

<u>Antal aktier per 30 juni 2014</u>	<u>Antal aktier</u>	<u>Kvotvärde</u>
Ingående antal/värde	24 520 960	0,02065
Nyemission av aktier	131 500	0,02065
Utgående antal/värde	24 652 460	0,02065

Not 13 Ställda säkerheter

	<u>2014-06-30</u>	<u>2013-06-30</u>
<u>Moderföretag</u>		

Skulder för vilka säkerhet ställts

Varulager ställt som säkerhet för långfristig skuld i koncernen	0	2 292 825
Summa ställda säkerheter	0	2 292 825

Koncern

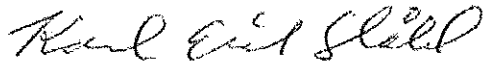
Varulager ställt som säkerhet för långfristig skuld i koncernen	0	2 292 825
Summa ställda säkerheter	0	2 292 825

Företagsinteckningar finns uttagna med 3 700 000 kr (3 700 000 kr) i dotterbolaget Previg Rest AB och bolaget har dessa i eget förvar.


Handwritten signature

Ingate Systems AB
556718-7819

Stockholm 2014- 12 - 01



Karl Erik Ståhl
Ordförande



Per Bouveng
Ledamot



Michael Oljemark
Verkställande direktör

Vår revisionsberättelse har lämnats 2014- 12 - 01

Parameter Revision AB



Ole Deurell
Auktoriserad revisor

REVISIONSBERÄTTELSE

Till årsstämman i Ingate Systems AB
Org.nr. 556718-7819

Rapport om årsredovisningen och koncernredovisningen

Vi har utfört en revision av årsredovisningen och koncernredovisningen för Ingate Systems AB för räkenskapsåret 2013-07-01 -- 2014-06-30.

Styrelsens och verkställande direktörens ansvar för årsredovisningen och koncernredovisningen

Det är styrelsen och verkställande direktören som har ansvaret för att upprätta en årsredovisning och koncernredovisning som ger en rättvisande bild enligt årsredovisningslagen och för den interna kontroll som styrelsen och verkställande direktören bedömer är nödvändig för att upprätta en årsredovisning och koncernredovisning som inte innehåller väsentliga felaktigheter, vare sig dessa beror på oegentligheter eller på fel.

Revisorns ansvar

Vårt ansvar är att uttala oss om årsredovisningen och koncernredovisningen på grundval av vår revision. Vi har utfört revisionen enligt International Standards on Auditing och god revisionssed i Sverige. Dessa standarder kräver att vi följer yrkesetiska krav samt planerar och utför revisionen för att uppnå rimlig säkerhet att årsredovisningen och koncernredovisningen inte innehåller väsentliga felaktigheter.

En revision innefattar att genom olika åtgärder inhämta revisionsbevis om belopp och annan information i årsredovisningen och koncernredovisningen. Revisorn väljer vilka åtgärder som ska utföras, bland annat genom att bedöma riskerna för väsentliga felaktigheter i årsredovisningen och koncernredovisningen, vare sig dessa beror på oegentligheter eller på fel. Vid denna riskbedömning beaktar revisorn de delar av den interna kontrollen som är relevanta för hur bolaget upprättar årsredovisningen och koncernredovisningen för att ge en rättvisande bild i syfte att utforma granskningsåtgärder som är ändamålsenliga med hänsyn till omständigheterna, men inte i syfte att göra ett uttalande om effektiviteten i bolagets interna kontroll. En revision innefattar också en utvärdering av ändamålsenligheten i de redovisningsprinciper som har använts och av rimligheten i styrelsens och verkställande direktörens uppskattningar i redovisningen, liksom en utvärdering av den övergripande presentationen i årsredovisningen och koncernredovisningen.

Vi anser att de revisionsbevis vi har inhämtat är tillräckliga och ändamålsenliga som grund för våra uttalanden.

Uttalanden

Enligt vår uppfattning har årsredovisningen och koncernredovisningen upprättats i enlighet med årsredovisningslagen och ger en i alla väsentliga avseenden rättvisande bild av moderbolagets och koncernens finansiella ställning per den 30 juni 2014 och av dessas finansiella resultat och kassaflöden för året enligt årsredovisningslagen. Förvaltningsberättelsen är förenlig med årsredovisningens och koncernredovisningens övriga delar.

Vi tillstyrker därför att årsstämman fastställer resultaträkningen och balansräkningen för moderbolaget och för koncernen.

Rapport om andra krav enligt lagar och andra författningar

Utöver vår revision av årsredovisningen och koncernredovisningen har vi även utfört en revision av förslaget till dispositioner beträffande bolagets vinst eller förlust samt styrelsens och verkställande direktörens förvaltning för Ingate Systems AB för räkenskapsåret 2013-07-01 -- 2014-06-30.

Styrelsens och verkställande direktörens ansvar

Det är styrelsen som har ansvaret för förslaget till dispositioner beträffande bolagets vinst eller förlust, och det är styrelsen och verkställande direktören som har ansvaret för förvaltningen enligt aktiebolagslagen.

Revisorns ansvar

Vårt ansvar är att med rimlig säkerhet uttala oss om förslaget till dispositioner beträffande bolagets vinst eller förlust och om förvaltningen på grundval av vår revision. Vi har utfört revisionen enligt god revisionssed i Sverige.

Som underlag för vårt uttalande om styrelsens förslag till dispositioner beträffande bolagets vinst eller förlust har vi granskat om förslaget är förenligt med aktiebolagslagen.

Som underlag för vårt uttalande om ansvarsfrihet har vi utöver vår revision av årsredovisningen och koncernredovisningen granskat väsentliga beslut, åtgärder och förhållanden i bolaget för att kunna bedöma om någon styrelseledamot eller verkställande direktören är ersättningsskyldig mot bolaget. Vi har även granskat om någon styrelseledamot eller verkställande direktören på annat sätt har handlat i strid med aktiebolagslagen, årsredovisningslagen eller bolagsordningen.

Vi anser att de revisionsbevis vi har inhämtat är tillräckliga och ändamålsenliga som grund för våra uttalanden.

Uttalanden

Vi tillstyrker att årsstämman disponerar vinsten enligt förslaget i förvaltningsberättelsen och beviljar styrelsens ledamöter och verkställande direktören ansvarsfrihet för räkenskapsåret.

Stockholm den 1 december 2014

Parameter Revision AB



Ole Deurell
Auktoriserad revisor