

Intertex Data AB
Org nr 556718-7819

Årsredovisning för räkenskapsåret 2007-07-01--2008-06-30

Styrelsen och verkställande direktören avger följande årsredovisning.

Innehåll

- förvaltningsberättelse
- resultaträkning
- balansräkning
- noter

Sida

2

4

5

7

X

Om inte annat särskilt anges, redovisas alla belopp i kronor. Uppgifter inom parentes avser föregående år.

Förvaltningsberättelse

Information om verksamheten

Bolaget bedriver utveckling, tillverkning och försäljning av kommunikationsutrustning för nätverk och persondatorer.

Intertex bedriver en fortsatt intensiv utveckling av produkter för bredbandsaccess till Internet med fokus på SIP, avancerade nätverksarkitekturer, säkerhet och ADSL. SIP är Internetstandarden för IP-telefoni, presence, direktmeddelanden och videokonferenser och är på mycket stark frammarsch.

Intertex produkter har unik SIP-funktionalitet.

SIP står för Session Initiation Protocol och är en Internet-standard som förväntas få samma betydelse för utveckling av direkt personkommunikation över Internet som HTTP hade för webbens utveckling och SMTP för utvecklingen av e-post.

IP-telefoni eller VoIP (vilket är en delmängd av direkt personkommunikation över IP) håller på att slå igenom på bred front och praktiskt taget alla nya projekt baseras på SIP. SIP-kapabla accessprodukter kommer att behövas i stora projekt och de kommande IMS-näten. Under året har Intertex produkter även börjat användas SIP-trunking, d v s för att ansluta företags telefonväxlar till teleoperatörers SIP-anslutning (istället för till det traditionella telenätet). Detta förväntas leda till stora leveransvolymmer.

Bolaget har under detta bokslutsår erhållit ett aktieägartillskott från moderbolaget om 10 mkr.

Koncernstruktur

Bolaget är ett dotterbolag och ägs till 100% av Karl-Erik Ståhl AB (556220-5376).

Flerårsjämförelse

| | | 2007/08 | 0701-0706 | 2006-12 |
|-----------------------------------|-----|---------|-----------|---------|
| Nettoomsättning | | 12 490 | 9 219 | 0 |
| Resultat efter finansiella poster | tkr | -10 567 | -3 741 | 0 |
| Balansomslutning | tkr | 20 121 | 17 662 | 10 663 |
| Soliditet | % | 29 | 36 | 95 |

Nyckeltalsdefinitioner framgår av not 1

Förslag till vinstdisposition

Till årsstämmans förfogande står följande vinstmedel:

| | |
|-----------------------------|------------------|
| Balanserade vinstmedel | 6 259 485 |
| Erhållet aktieägartillskott | 10 000 000 |
| Årets vinst | -10 567 236 |
| | <hr/> |
| kronor | <u>5 692 249</u> |

Styrelsen föreslår att vinstmedlen disponeras så att

| | |
|-----------------------|------------------|
| i ny räkning överförs | <u>5 692 249</u> |
| kronor | <u>5 692 249</u> |

Resultat och ställning

Resultatet av bolagets och koncernens verksamhet samt den ekonomiska ställningen vid räkenskapsårets utgång framgår i övrigt av efterföljande resultaträkningar och balansräkningar med noter.

| Resultaträkning | Not | 2007-07-01 -2008-06-30 | 2007-01-01 -2007-06-30 |
|---|------------|-----------------------------------|-----------------------------------|
| Nettoomsättning | | 12 489 526 | 9 219 105 |
| Rörelsens kostnader | | | |
| Produktionskostnader | | -5 208 195 | -3 274 468 |
| Övriga externa kostnader | 2 | -4 853 478 | -2 644 381 |
| Personalkostnader | 3 | -10 193 159 | -6 207 831 |
| Avskrivningar av materiella och immateriella anläggningstillgångar | | -2 784 825 | -796 303 |
| Övriga rörelsekostnader | | -12 715 | -33 827 |
| Summa rörelsens kostnader | | -23 052 372 | -12 956 810 |
| Rörelseresultat | | -10 562 846 | -3 737 705 |
| Resultat från finansiella poster | | | |
| Övriga ränteintäkter och liknande resultatposter | 4 | -3 104 | -2 345 |
| Räntekostnader | | -1 286 | -472 |
| Summa resultat från finansiella poster | | -4 390 | -2 817 |
| Resultat efter finansiella poster | | -10 567 236 | -3 740 522 |
| Årets förlust | | -10 567 236 | -3 740 522 |

7

| Balansräkning | Not | 2008-06-30 | 2007-06-30 |
|--|------------|-------------------|-------------------|
| Tillgångar | | | |
| Anläggningstillgångar | | | |
| <u>Immateriella anläggningstillgångar</u> | | | |
| Programrättigheter | 5 | 10 009 404 | 6 697 805 |
| <u>Materiella anläggningstillgångar</u> | | | |
| Inventarier, verktyg och transportmedel | 6 | 337 482 | 468 926 |
| <u>Finansiella anläggningstillgångar</u> | | | |
| Andra långfristiga fordringar | | 65 000 | 65 000 |
| Summa anläggningstillgångar | | 10 411 886 | 7 231 731 |
| Omsättningstillgångar | | | |
| <u>Varulager m m</u> | | | |
| Råvaror och förnödenheter | | 5 475 000 | 6 727 000 |
| Färdiga varor och handelsvaror | | 1 790 000 | 1 173 000 |
| Förskott till leverantörer | | - | 38 530 |
| | | 7 265 000 | 7 938 530 |
| <u>Kortfristiga fordringar</u> | | | |
| Kundfordringar | | 1 550 432 | 1 257 528 |
| Aktuella skattefordringar | | 171 360 | 144 606 |
| Övriga kortfristiga fordringar | | 426 634 | 118 305 |
| Förutbetalda kostnader och upplupna intäkter | 7 | 259 649 | 257 579 |
| | | 2 408 075 | 1 778 018 |
| <u>Kassa och bank</u> | | 36 110 | 713 596 |
| Summa omsättningstillgångar | | 9 709 185 | 10 430 144 |
| Summa tillgångar | | 20 121 071 | 17 661 875 |

Jr

| Balansräkning | Not | 2008-06-30 | 2007-06-30 |
|--|------------|-------------------|-------------------|
| Eget kapital och skulder | | | |
| Eget kapital | 8 | | |
| <u>Bundet eget kapital</u> | | | |
| Aktiekapital (1.000 aktier med kvotvärde 100 kr) | | 100 000 | 100 000 |
| <u>Fritt eget kapital</u> | | | |
| Balanserad vinst | | 6 259 485 | 7 |
| Erhållna ovillkorade aktieägartillskott | | 10 000 000 | 10 000 000 |
| Årets förlust | | -10 567 236 | -3 740 522 |
| | | <u>5 692 249</u> | <u>6 259 485</u> |
| Summa eget kapital | | <u>5 792 249</u> | <u>6 359 485</u> |
| <u>Långfristiga skulder</u> | | | |
| Skulder till koncernföretag | 9 | 12 301 528 | 8 924 150 |
| Summa långfristiga skulder | | <u>12 301 528</u> | <u>8 924 150</u> |
| <u>Kortfristiga skulder</u> | | | |
| Leverantörsskulder | | 413 545 | 711 209 |
| Övriga kortfristiga skulder | | 496 523 | 477 876 |
| Upplupna kostnader och förutbetalda intäkter | 10 | 1 117 226 | 1 189 155 |
| Summa kortfristiga skulder | | <u>2 027 294</u> | <u>2 378 240</u> |
| Summa eget kapital och skulder | | <u>20 121 071</u> | <u>17 661 875</u> |
| Ställda säkerheter | | Inga | Inga |
| Ansvarsförbindelser | | Inga | Inga |

[Handwritten mark]

Noter

Not 1 Redovisnings- och värderingsprinciper

Bolagets årsredovisning har upprättats enligt Årsredovisningslagen och Bokföringsnämndens allmänna råd.

Redovisningsprinciperna är oförändrade jämfört med föregående år.

Utländska valutor

Tillgångar och skulder i utländsk valuta värderas till balansdagens kurs.

Intäkter

Försäljning av varor redovisas vid leverans av produkter till kunden, i enlighet med försäljningsvillkoren. Försäljning redovisas netto efter moms, rabatter och kursdifferenser vid försäljning i utländsk valuta.

Erhållen utdelning: när rätten att erhålla utdelning bedöms som säker.

Inkomstskatter

Redovisade inkomstskatter innefattar skatt som skall betalas eller erhållas avseende aktuellt år, justeringar avseende tidigare års aktuella skatt samt förändringar i uppskjuten skatt.

Värdering av samtliga skatteskulder/-fordringar sker till nominella belopp och görs enligt de skatteregler och skattesatser som är beslutade eller som är aviserade och med stor säkerhet kommer att fastställas.

För poster som redovisas i resultaträkningen, redovisas även därmed sammanhängande skatteeffekter i resultaträkningen. Skatteeffekter av poster som redovisas direkt mot eget kapital, redovisas mot eget kapital.

Immateriella tillgångar

Forsknings- och utvecklingsarbeten:

Utgifter för forsknings- och utvecklingsarbeten kostnadsförs vanligtvis löpande när de uppkommer.

Koncessioner, patent, licenser, varumärken samt liknande rättigheter:

Utgifter för förvärvade koncessioner, patent, licenser och varumärken balanseras och skrivs av linjärt över 5 år.

Materiella anläggningstillgångar

Materiella anläggningstillgångar redovisas till anskaffningsvärde minskat med avskrivningar.

Utgifter för förbättringar av tillgångars prestanda, utöver ursprunglig nivå, ökar tillgångens redovisade värde. Utgifter för reparation och underhåll redovisas som kostnader.

Materiella anläggningstillgångar skrivs av systematiskt över tillgångens bedömda nyttjandeperiod.

Linjär avskrivningsmetod används för samtliga typer av materiella tillgångar och följande avskrivningstider tillämpas:

Inventarier, verktyg och installationer 3-5 år

X

Kundfordringar.

Kundfordringar redovisas som omsättningstillgångar till det belopp som förväntas bli inbetalt efter avdrag för individuellt bedömda osäkra kundfordringar.

Låneskulder. Låneskulder redovisas initialt till erhållet belopp efter avdrag för transaktionskostnader.

Fordringar

Fordringar med förfallodag mer än 12 månader efter balansdagen redovisas som anläggningstillgångar, övriga som omsättningstillgångar. Fordringar upptas till det belopp som efter individuell prövning beräknas bli betalt.

Varulager

Varulagret avseende komponenter, varor under tillverkning och handelsvaror värderas, med tillämpning av först-in först-ut-principen, till det lägsta av anskaffningsvärdet och nettoförsäljningsvärdet på balansdagen.

Nyckeltalsdefinitioner

Soliditet. Eget kapital och obeskattade reserver (med avdrag för uppskjuten skatt) i förhållande till balansomslutningen.

Not 2 Ersättning till revisorerna

| | <u>2007-07-01</u> <u>-2008-06-30</u> | <u>2007-01-01</u> <u>-2007-06-30</u> |
|------------------|---|---|
| Revisionsuppdrag | 50 000 | 50 000 |
| Andra uppdrag | 73 370 | 47 000 |
| Summa | <u>123 370</u> | <u>97 000</u> |

x.

Not 3 Personal

| | <u>2007-07-01</u> <u>-2008-06-30</u> | <u>2007-01-01</u> <u>-2007-06-30</u> |
|--|---|---|
| Medelantalet anställda | | |
| Kvinnor | 1 | 3 |
| Män | 14 | 15 |
| | <u>15</u> | <u>18</u> |
| Totalt | | |
| Löner, ersättningar, sociala avgifter och pensionskostnader | | |
| Löner och ersättningar till styrelsen och verkställande direktören | 360 000 | 180 000 |
| Löner och ersättningar till övriga anställda | 6 635 538 | 4 106 993 |
| | <u>6 995 538</u> | <u>4 286 993</u> |
| Sociala avgifter enligt lag och avtal | 2 424 619 | 1 471 333 |
| Pensionskostnader för styrelsen och verkställande direktören | 46 235 | 8 000 |
| Pensionskostnader för övriga anställda | 566 425 | 328 589 |
| | <u>10 032 817</u> | <u>6 094 915</u> |
| Totalt | | |
| Styrelseledamöter och ledande befattningshavare | | |
| Antal styrelseledamöter/verkställande direktörer på balansdagen | | |
| Män | 1 | 1 |
| | <u>1</u> | <u>1</u> |
| Totalt | | |
| Sjukfrånvaro | | |
| Total sjukfrånvaro | % | 1,02 |
| - långtidssjukfrånvaro * | % | 0,55 |
| | | - |

* Med långtidssjuk avses sjukfrånvaro under en sammanhängande tid av 60 dagar eller mer.

Not 4 Övriga ränteintäkter och liknande resultatposter

| | <u>2007-07-01</u> <u>-2008-06-30</u> | <u>2007-01-01</u> <u>-2007-06-30</u> |
|-----------------|---|---|
| Ränteintäkter | 13 538 | 1 510 |
| Kursdifferenser | -16 642 | -3 855 |
| | <u>-3 104</u> | <u>-2 345</u> |
| Summa | | |

7

Not 5 Programrättigheter

| | <u>2007-07-01</u> <u>-2008-06-30</u> | <u>2007-01-01</u> <u>-2007-06-30</u> |
|--|---|---|
| Ingående anskaffningsvärden | 7 442 005 | 1 442 005 |
| Årets förändringar | | |
| -Inköp | 6 000 000 | 6 000 000 |
| | <hr/> | <hr/> |
| Utgående ackumulerade anskaffningsvärden | 13 442 005 | 7 442 005 |
| Ingående avskrivningar | -744 200 | - |
| Årets förändringar | | |
| -Avskrivningar | -2 688 401 | -744 200 |
| | <hr/> | <hr/> |
| Utgående ackumulerade avskrivningar | -3 432 601 | -744 200 |
| | <hr/> | <hr/> |
| Utgående restvärde enligt plan | <u>10 009 404</u> | <u>6 697 805</u> |

Not 6 Inventarier, verktyg och transportmedel

| | <u>2007-07-01</u> <u>-2008-06-30</u> | <u>2007-01-01</u> <u>-2007-06-30</u> |
|--|---|---|
| Ingående anskaffningsvärden | 521 029 | 512 163 |
| Årets förändringar | | |
| -Inköp | - | 54 904 |
| -Försäljningar och utrangeringar | -38 910 | -46 038 |
| | <hr/> | <hr/> |
| Utgående ackumulerade anskaffningsvärden | 482 119 | 521 029 |
| Ingående avskrivningar | -52 103 | - |
| Årets förändringar | | |
| -Försäljningar och utrangeringar | 3 890 | - |
| -Avskrivningar | -96 424 | -52 103 |
| | <hr/> | <hr/> |
| Utgående ackumulerade avskrivningar | -144 637 | -52 103 |
| | <hr/> | <hr/> |
| Utgående restvärde enligt plan | <u>337 482</u> | <u>468 926</u> |

4

Not 7 Förutbetalda kostnader och upplupna intäkter

| | <u>2008-06-30</u> | <u>2007-06-30</u> |
|--------------------|-------------------|-------------------|
| Förutbetalda hyror | 166 158 | 161 360 |
| Övriga poster | 93 491 | 96 219 |
| | <u>259 649</u> | <u>257 579</u> |

Not 8 Förändring av eget kapital

| | <u>Aktie- kapital</u> | <u>Ovillkorat aktieägar- tillskott</u> | <u>Balanserad vinst</u> | <u>Årets resultat</u> | <u>Summa eget kapital</u> |
|--|---------------------------|--|-----------------------------|---------------------------|-----------------------------------|
| Eget kapital vid räkenskapsårets ingång | 100 000 | 10 000 000 | 7 | -3 740 522 | 6 359 485 |
| Disposition av fg års resultat | - | - | -3 740 522 | 3 740 522 | - |
| Överföring av aktieägartillskott till balanserat resultat | - | -10 000 000 | 10 000 000 | - | - |
| Erhållet aktieägartillskott | - | 10 000 000 | - | - | 10 000 000 |
| Årets resultat | - | - | - | -10 567 236 | -10 567 236 |
| Eget kapital vid räkenskapsårets utgång | 100 000 | 10 000 000 | 6 259 485 | -10 567 236 | 5 792 249 |

J.

Not 9 Transaktioner med närstående


| | <u>2007/08</u> | <u>2007</u> |
|--|-------------------|------------------|
| Uppgifter om koncernföretagen | | |
| Karl Erik Ståhl AB, 556220-5376 med säte i Stockholm är moderbolag till och äger 100% av Intertex Data AB. | | |
| Karl Erik Ståhl AB är även moderbolag till och äger 55% av Ingate Systems AB, 556609-0303 med säte i Stockholm samt 100% av Intertex Data Systems Limited i England, Tekea AB 556636-5481 med säte i Stockholm och IPalive AB 556648-5313 med säte i Stockholm. De tre helägda dotterbolagen är för närvarande är vilande. | | |
| Karl Erik Ståhl AB upprättar koncernredovisning för hela koncernen och lämnar denna till Bolagsverket. | | |
| Inköp och försäljning mellan Intertex Data AB och övriga koncernföretag | | |
| Vid inköp och försäljning mellan koncernföretag tillämpas samma principer för prissättning som vid transaktioner med externa parter. | | |
| Inköp av varor och tjänster från närstående | | |
| <u>Inköp av programrättigheter</u> | | |
| Ingate Systems AB (systerbolag) | 6 000 000 | 6 000 000 |
| <u>Övriga inköp</u> | | |
| Karl Erik Ståhl AB (moderbolag) | <u>3 885</u> | <u>-</u> |
| Summa | <u>6 003 885</u> | <u>6 000 000</u> |
| Försäljning av varor och tjänster till närstående | | |
| <u>Försäljning av programrättigheter</u> | | |
| Ingate Systems AB (systerbolag) | 6 000 000 | 6 000 000 |
| <u>Övrig försäljning</u> | | |
| Ingate Systems AB (systerbolag) | 33 688 | - |
| Tekea AB (systerbolag) | 2 797 | - |
| IPalive AB (systerbolag) | <u>387</u> | <u>-</u> |
| Summa | <u>6 036 872</u> | <u>6 000 000</u> |
| Rörelsefordringar/-skulder avseende närstående | | |
| <u>Fordringar på närstående</u> | | |
| Ingate Systems AB (systerbolag/kundfordran) | 98 164 | 57 841 |
| Tekea AB (systerbolag/kundfordran) | 3 496 | - |
| IPalive AB (systerbolag/kundfordran) | <u>484</u> | <u>-</u> |
| Summa | <u>102 144</u> | <u>57 841</u> |
| <u>Skulder till närstående:</u> | | |
| Karl Erik Ståhl AB (moderbolag/avräkningskonto) | 12 301 528 | 8 924 150 |
| Karl Erik Ståhl AB (moderbolag/leverantörskuld) | <u>-</u> | <u>12 870</u> |
| Summa | <u>12 301 528</u> | <u>8 937 020</u> |

Avräkningskontot med Karl Erik Ståhl AB är räntefritt och har ingen fastställd återbetalningstid.

Not 10 Upplupna kostnader och förutbetalda intäkter

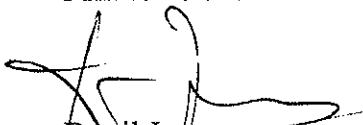
| | <u>2008-06-30</u> | <u>2007-06-30</u> |
|---------------------------|-------------------|-------------------|
| Upplupna löner | 39 195 | - |
| Upplupna semesterlöner | 791 938 | 755 802 |
| Upplupna sociala avgifter | 148 631 | 81 656 |
| Övriga poster | 137 462 | 351 697 |
| Summa | <u>1 117 226</u> | <u>1 189 155</u> |

Stockholm 2008-12-05



Karl Erik Ståhl
Verkställande direktör

Min revisionsberättelse har lämnats 2008-12-22



Berit Jonsson
Godkänd revisor

Öhrlings

PRICEWATERHOUSECOOPERS 

Revisionsberättelse

Till årsstämman i

Intertex Data AB

Org nr 556718-7819


Jag har granskat årsredovisningen och bokföringen samt styrelsens och verkställande direktörens förvaltning i Intertex Data AB för räkenskapsåret 2007-07-01--2008-06-30. Det är styrelsen och verkställande direktören som har ansvaret för räkenskapshandlingarna och förvaltningen och för att årsredovisningslagen tillämpas vid upprättandet av årsredovisningen. Mitt ansvar är att uttala mig om årsredovisningen och förvaltningen på grundval av min revision.

Revisionen har utförts i enlighet med god revisionssed i Sverige. Det innebär att jag planerat och genomfört revisionen för att med hög men inte absolut säkerhet försäkra mig om att årsredovisningen inte innehåller väsentliga felaktigheter. En revision innefattar att granska ett urval av underlagen för belopp och annan information i räkenskapshandlingarna. I en revision ingår också att pröva redovisningsprinciperna och styrelsens och verkställande direktörens tillämpning av dem samt att bedöma de betydelsefulla uppskattningar som styrelsen och verkställande direktören gjort när de upprättat årsredovisningen samt att utvärdera den samlade informationen i årsredovisningen. Som underlag för mitt uttalande om ansvarsfrihet har jag granskat väsentliga beslut, åtgärder och förhållanden i bolaget för att kunna bedöma om styrelseledamoten eller verkställande direktören är ersättningsskyldig mot bolaget. Jag har även granskat om styrelseledamoten eller verkställande direktören på annat sätt har handlat i strid med aktiebolagslagen, årsredovisningslagen eller bolagsordningen. Jag anser att min revision ger mig rimlig grund för mina uttalanden nedan.

Årsredovisningen har upprättats i enlighet med årsredovisningslagen och ger en rättvisande bild av bolagets resultat och ställning i enlighet med god redovisningssed i Sverige. Förvaltningsberättelsen är förenlig med årsredovisningens övriga delar.

Jag tillstyrker att årsstämman fastställer resultaträkningen och balansräkningen, disponerar vinsten enligt förslaget i förvaltningsberättelsen och beviljar styrelseledamoten och verkställande direktören ansvarsfrihet för räkenskapsåret.

Stockholm den 2008-12-22


Bertil Jonsson
Godkänd revisor